

Pla estratègic en l'àmbit del desenvolupament econòmic local i d'ocupació del Gironès

Ordre TSF/123/2018

Ordre TSF/158/2020

Resolució EMT/2537/2023

“Aquest projecte està subvencionat pel Servei Públic d'Ocupació de Catalunya en el marc dels Programes de suport al desenvolupament local”

 **SOC**
Servei d'Ocupació
de Catalunya

 **Generalitat
de Catalunya**

 **SEPE**
MINISTERIO
DE TRABAJO
Y ECONOMÍA SOCIAL

 **Universitat de Girona**
**Càtedra de Joves
Emprenedors**

 **Consell
Comarcal
del Gironès**

 **sarrià 221**

Objectiu

Definir un model territorial
centrat en aquells
aspectes del creixement i
desenvolupament
econòmic local



Millora de la qualitat de vida

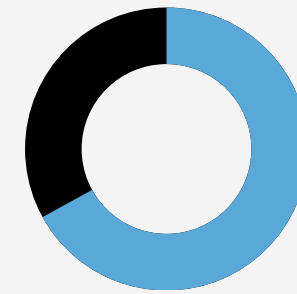


Foment del creixement del teixit productiu



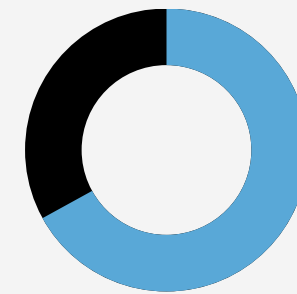
Treball en xarxa amb els agents del territori

Com ho farem?



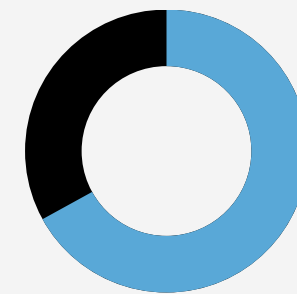
Anàlisi global i visió transversal

Identificar els elements clau per al desenvolupament local



Cultura estratègica comuna

Impulsar un procés participatiu on s'impliquin tots els agents del territori



Escenaris de futur

Dissenyar plans d'acció i línies estratègiques per implementar en el territori

Fase 2.

La diagnosi

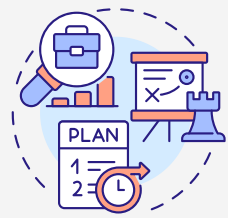
Variables

- Demogràfiques
 - Col·lectius vulnerables
 - Mercat de treball
 - Teixit empresarial
 - Agents principals en l'àmbit de l'ocupació i el desenvolupament local
 - Resum històric en matèria de desenvolupament econòmic
 - Identificació de recursos per la dinamització territorial i generació d'ocupació
-

Metodologia

- Fonts de dades primàries
 - Quantitatives
 - Enquesta ciutadania, empreses, personal tècnic, càrrecs polítics
 - Qualitatives
 - Entrevistes
 - Grups focals
- Fonts de dades secundàries
 - SABI, IDESCAT, INE
 - Fonts documentals


Fase 3. Definició de les estratègies: **Les propostes**



**Línies
estratègiques**



**Programes i
projectes**



Accions


Fase 3.
Definició de les
estratègies:
La **validació**



Dinàmiques de grup



Priorització



Fase 4. Pla d'acció i concertació territorial




Calendari



Indicadors de seguiment




Pressupost



Agents responsables

Primeres dades de la diagnosi



Empreses




Resultats de les empreses



Mercat de treball



Serveis socials bàsics

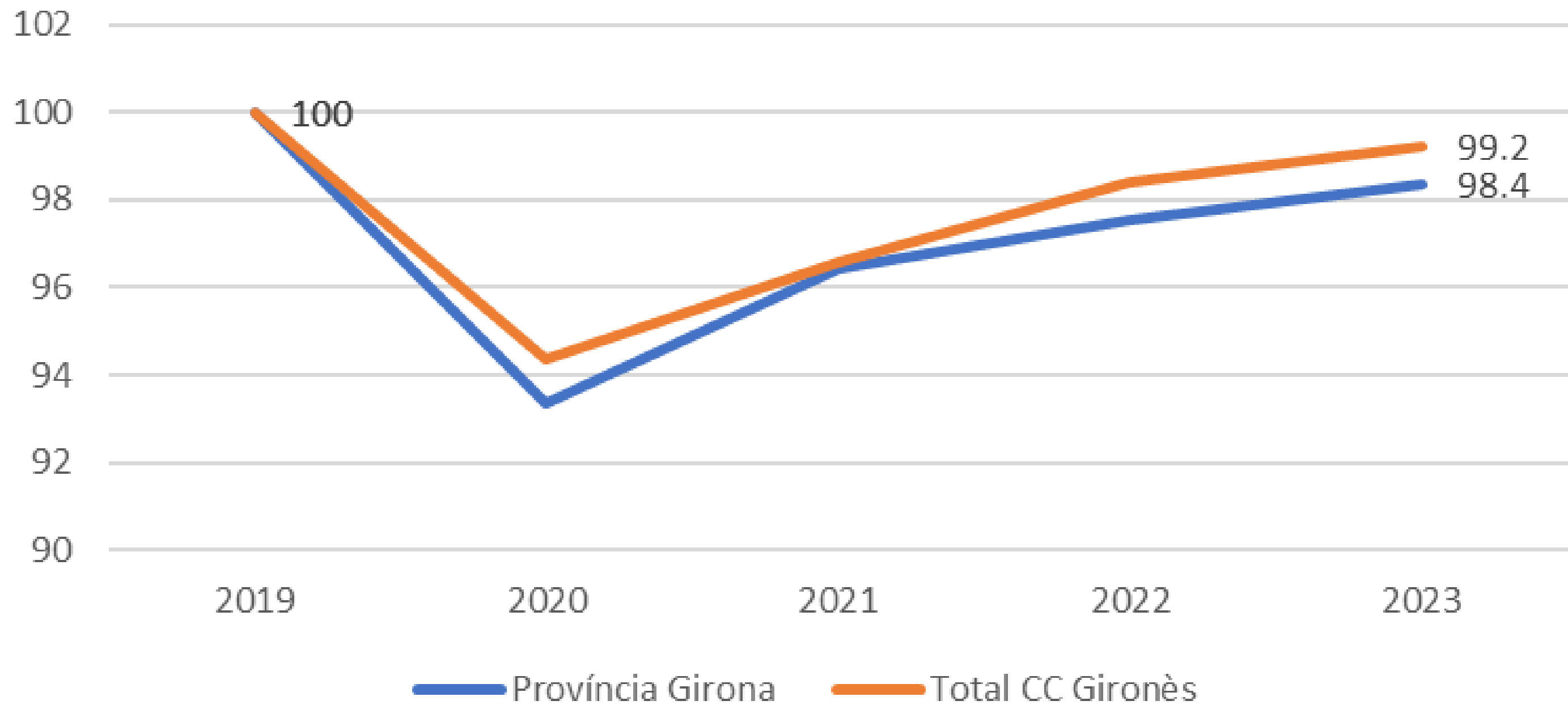


Altres indicadors

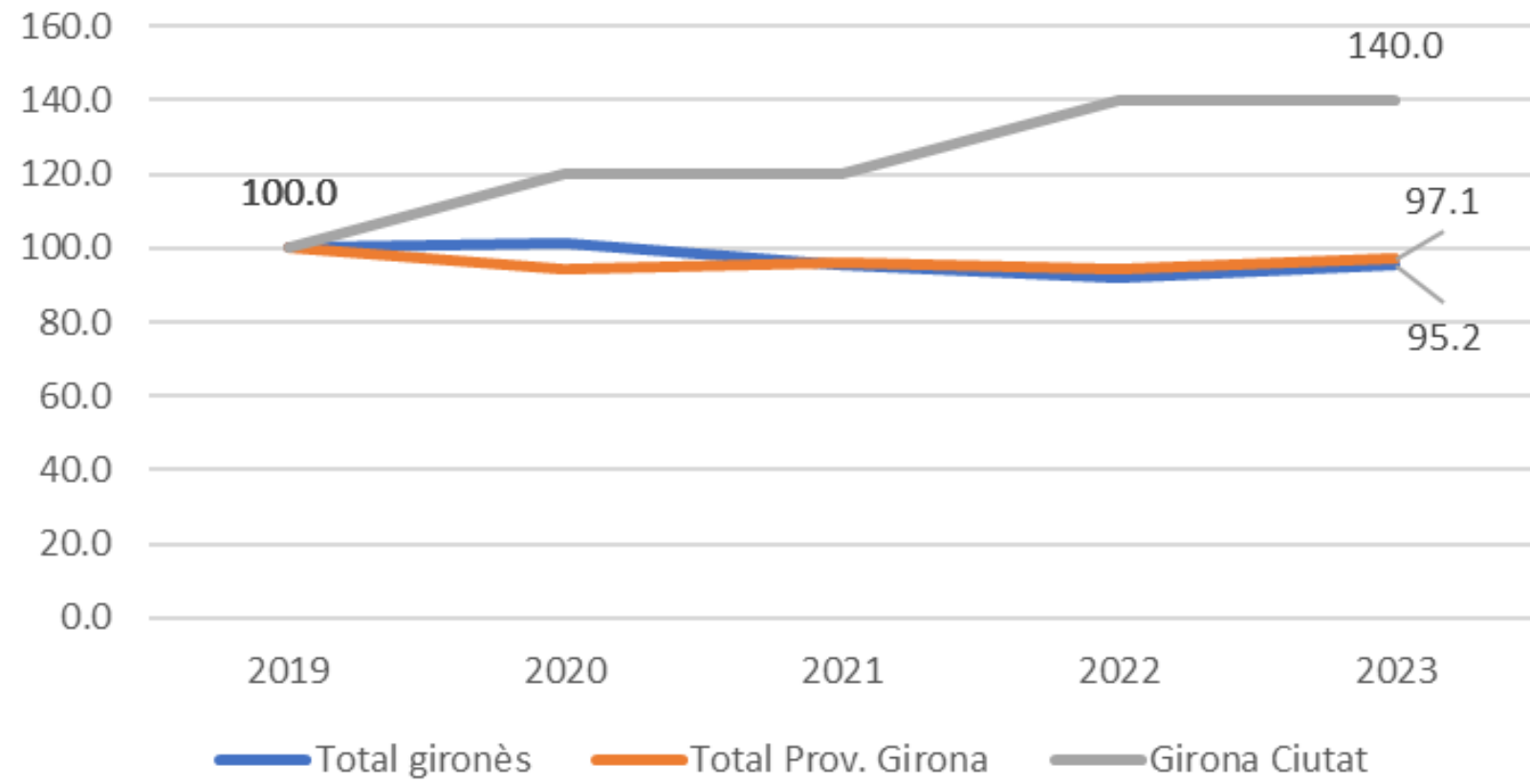
Les empreses

Diagnosi inicial Pla Estratègic 2025-2028

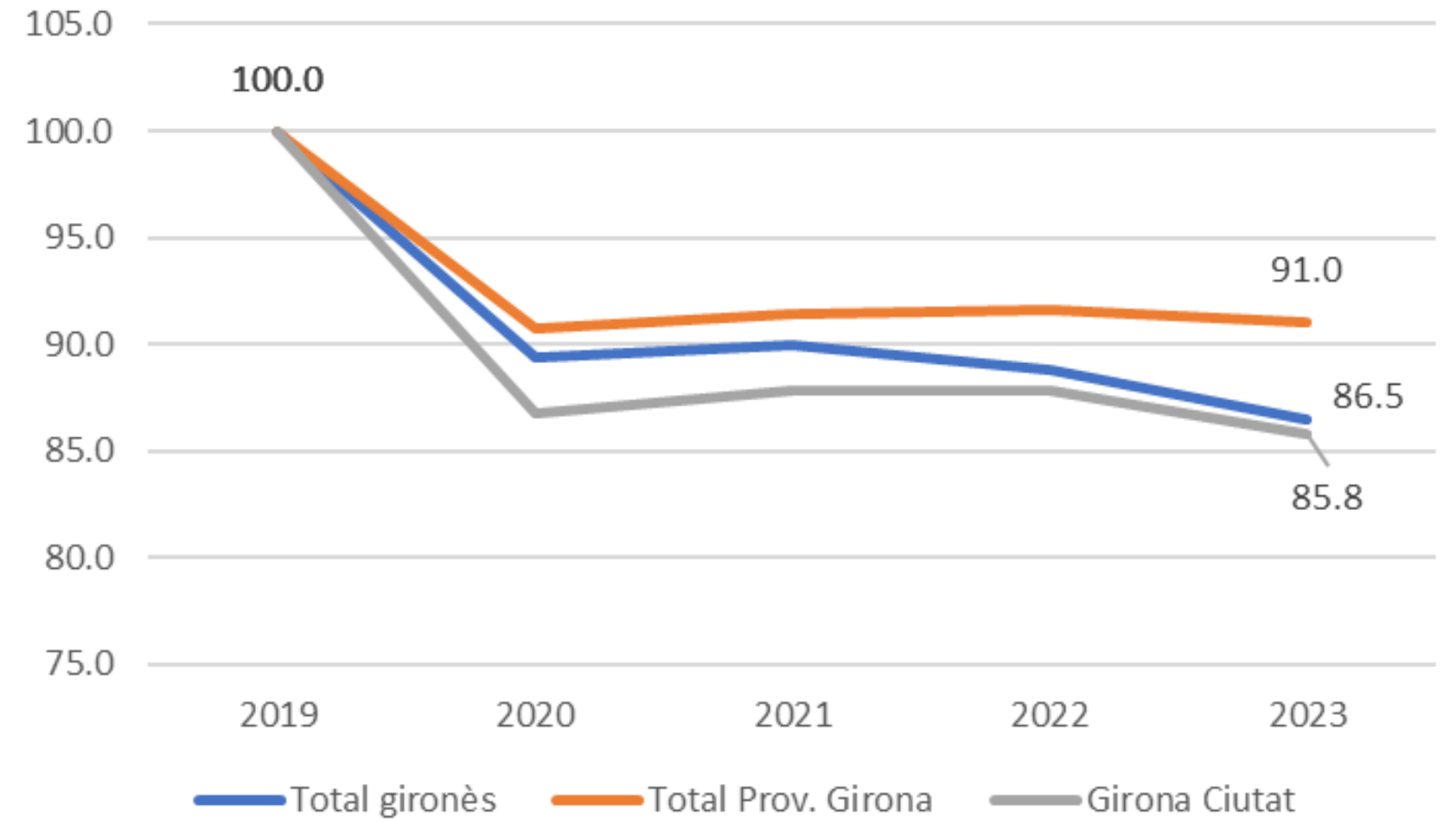
Evolució del nombre d'empreses (Índex Base 2019=100)



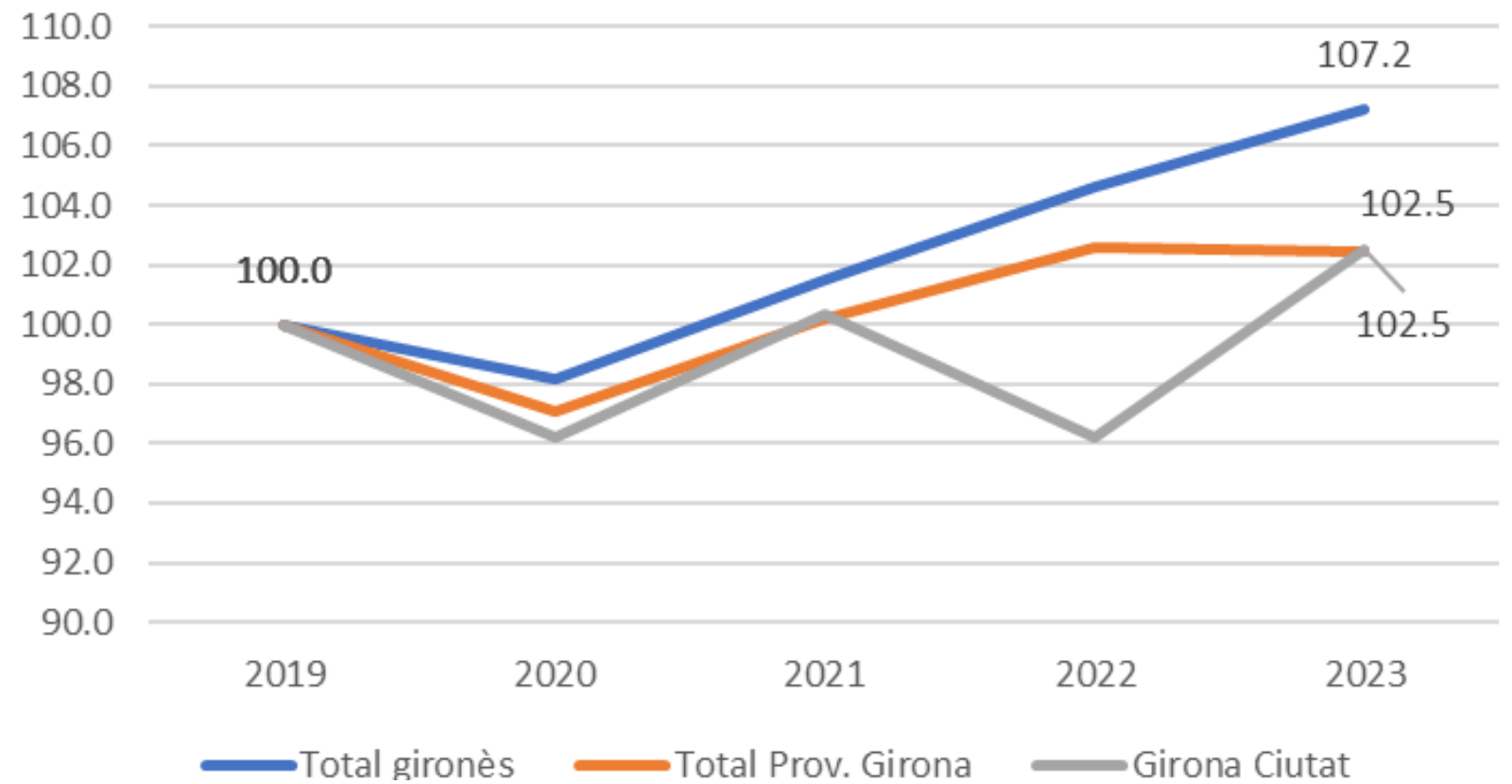
Evolució del nombre d'empreses de l'agricultura (Índex base: 2019=100)



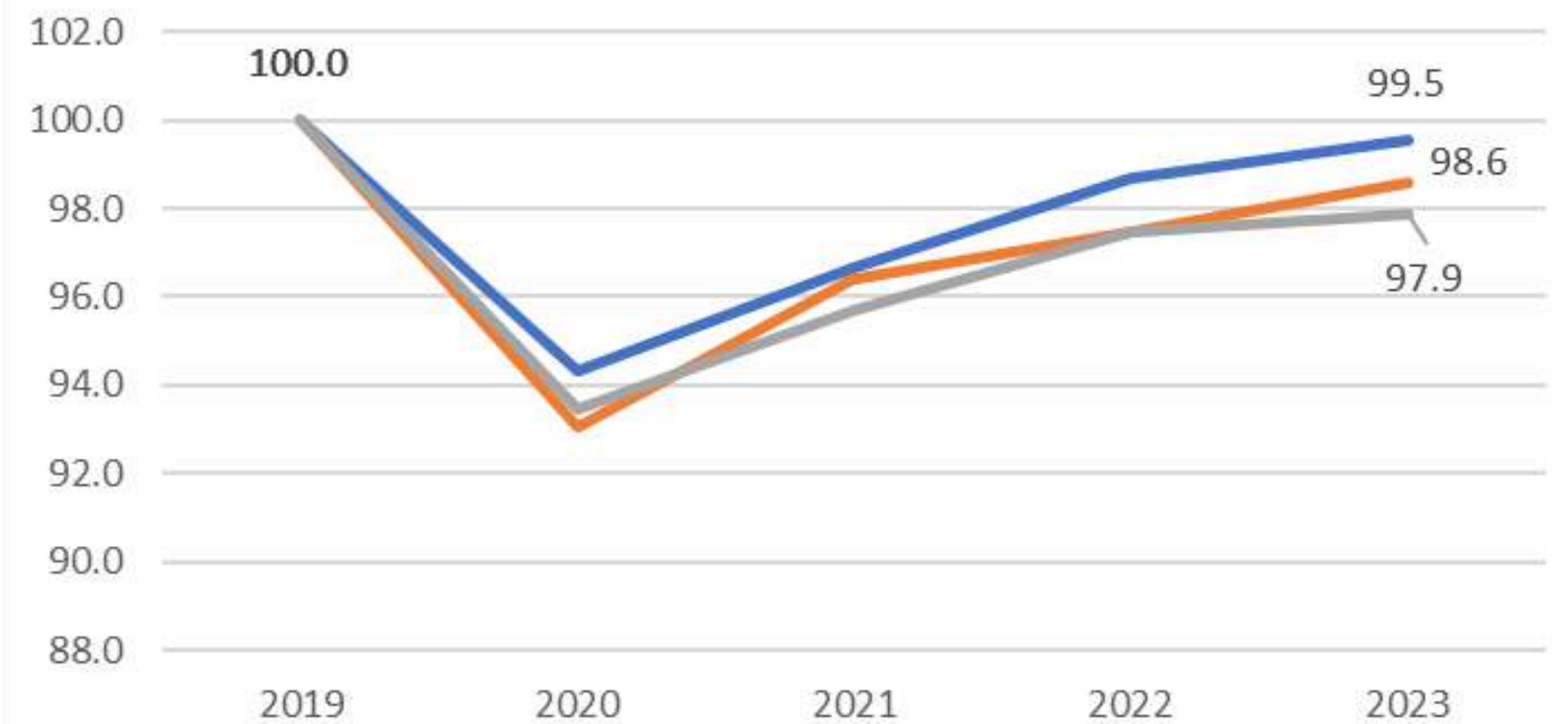
Evolució del nombre d'empreses de la indústria



Evolució del nombre d'empreses de la construcció



Evolució del nombre d'empreses del sector serveis

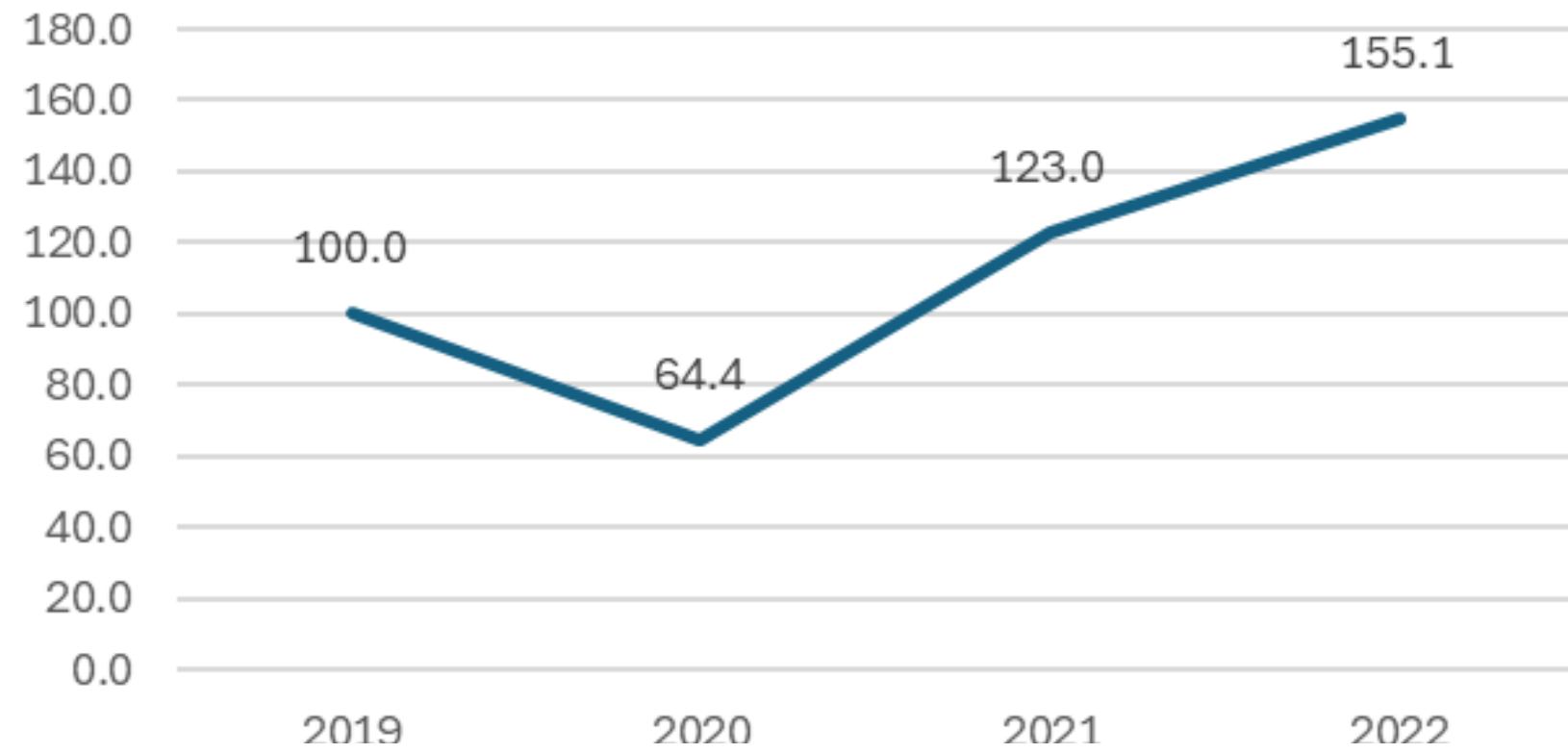


Total nombre d'empreses dels municipis del Gironès pels anys (2019-2023)						
Municipi	2019	2020	2021	2022	2023	Var(%)
Aiguaviva	135	130	134	132	137	1.48
Bescanó	162	161	164	160	163	0.62
Bordils	31	31	35	32	36	16.13
Campllong	61	51	48	53	52	-14.75
Canet d'Adri	19	21	19	22	20	5.26
Cassà de la Selva	330	319	321	334	329	-0.30
Celrà	202	195	211	211	218	7.92
Cervià de Ter	24	25	25	25	25	4.17
Flaçà	21	20	21	24	25	19.05
Fornells de la Selva	191	169	172	185	190	-0.52
Girona	4628	4323	4428	4490	4523	-2.27
Juià	18	16	11	11	11	-38.89
Llagostera	261	249	262	261	261	0.00
Llambilles	30	31	29	34	36	20.00
Madremanya	12	13	9	9	12	0.00
Quart	101	96	94	98	97	-3.96
Salt	649	625	644	671	680	4.78
Sant Andreu Salou	6	5	7	9	8	33.33
Sant Gregori	119	109	114	108	112	-5.88
Sant Joan de Mollet	9	10	10	9	10	11.11
Sant Jordi Desvalls	25	27	28	31	28	12.00
Sant Julià de Ramis	105	101	97	103	101	-3.81
Sant Martí de Llémena	17	17	14	16	17	0.00
Sant Martí Vell	9	8	12	9	12	33.33
Sarrià de Ter	143	137	137	138	141	-1.40
Vilablareix	155	150	159	168	159	2.58
Viladasens	4	6	5	5	5	25.00
Total gironès	7467	7045	7210	7348	7408	-0.79
Total Prov. Girona	28529	26632	27508	27819	28060	-1.64

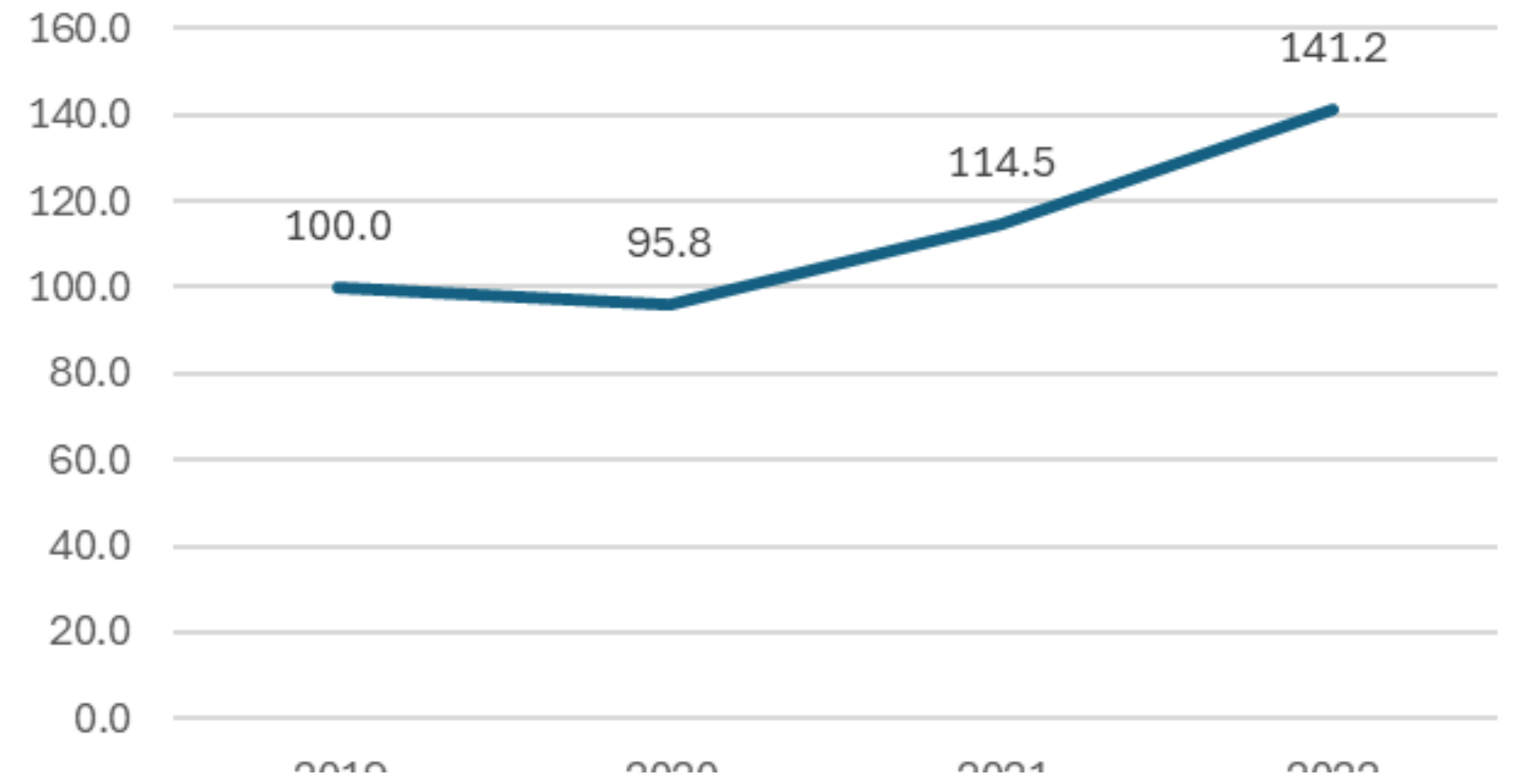
Els resultats de les empreses

Diagnosi inicial Pla Estratègic 2025-2028

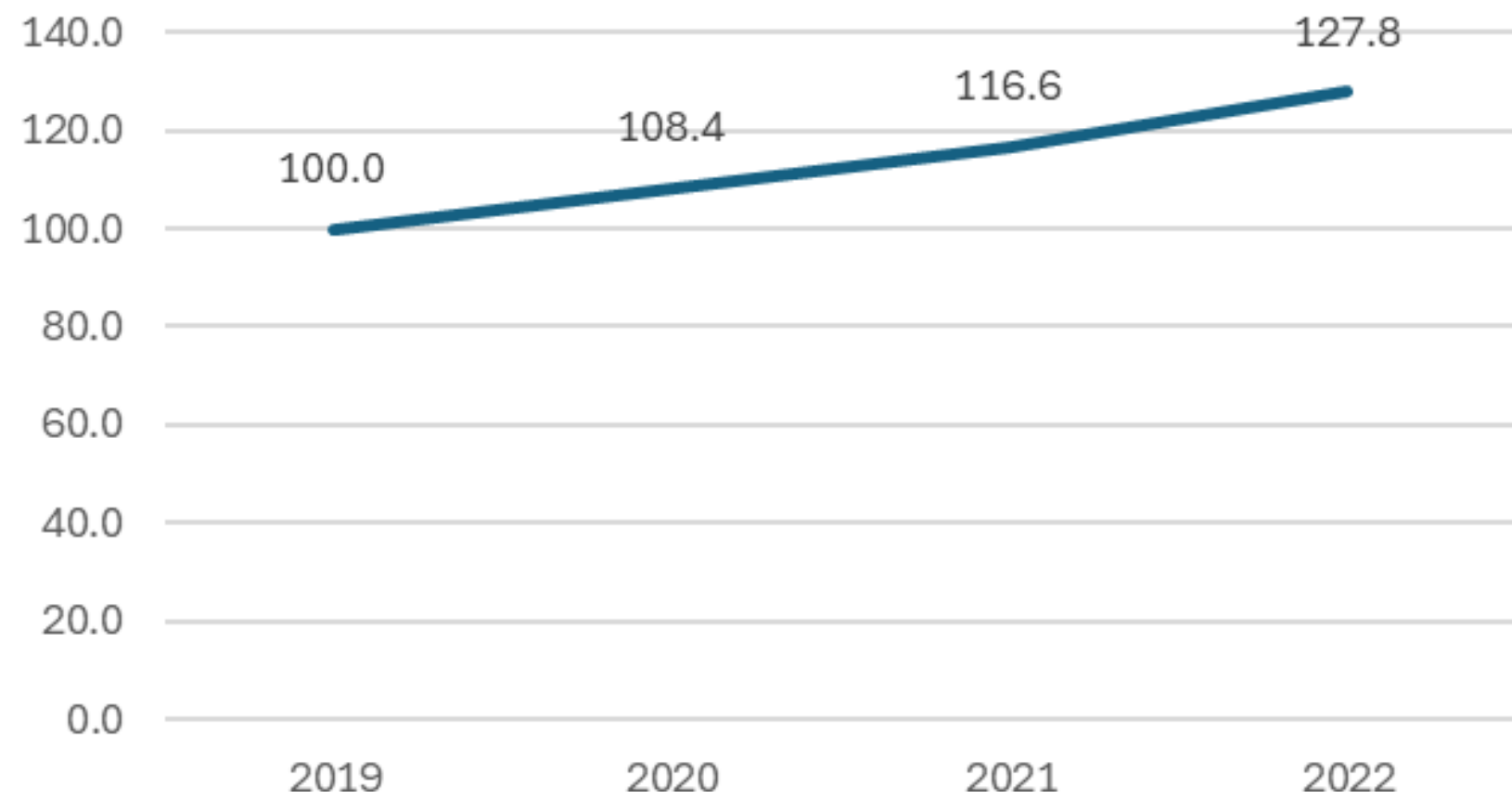
Evolució Resultat de l'exercici (Índex base 2019=100)



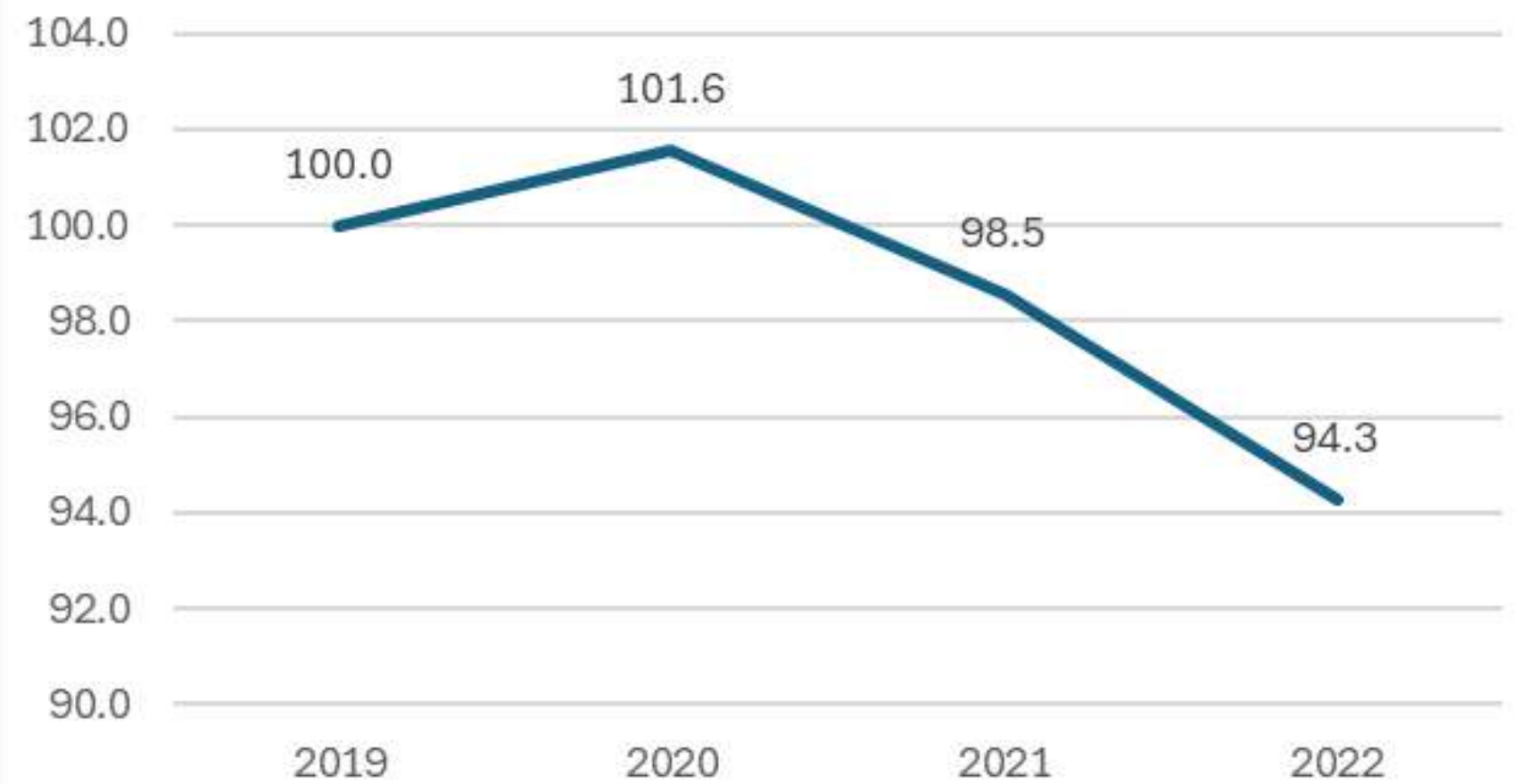
Evolució dels Ingressos d'exploació



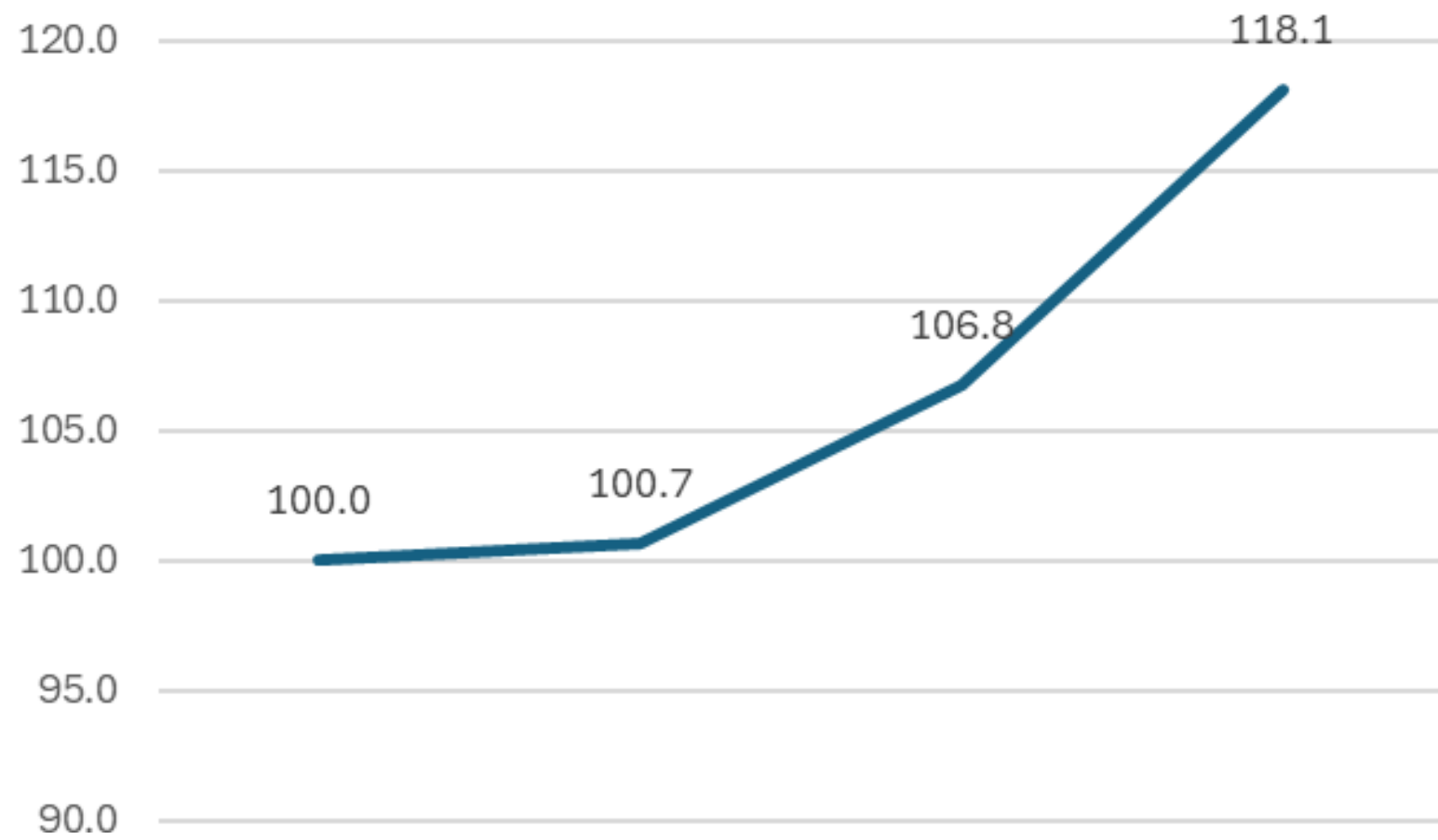
Evolució del Total actiu



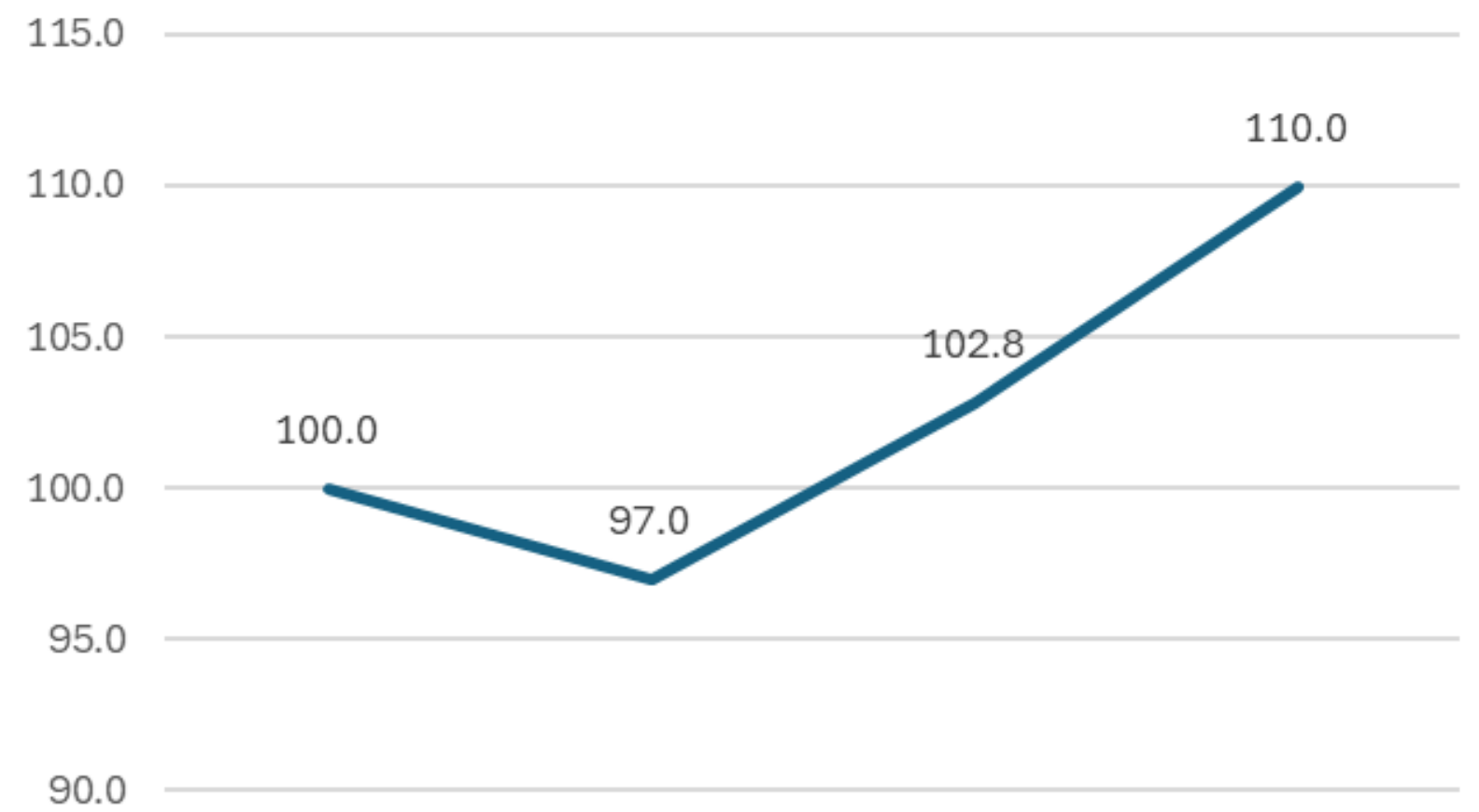
Evolució del l'Endautament



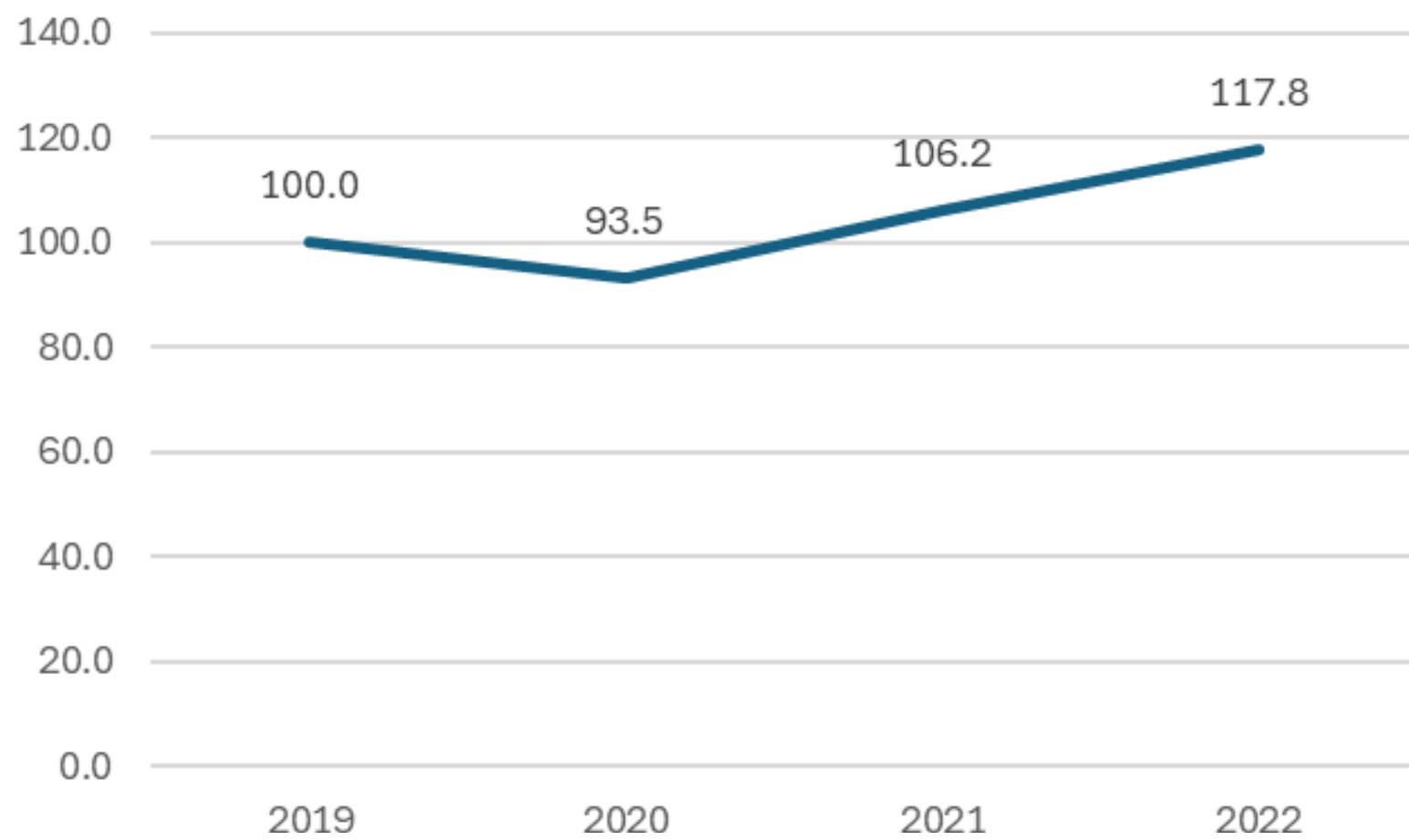
Evolució del nombre de treballadors



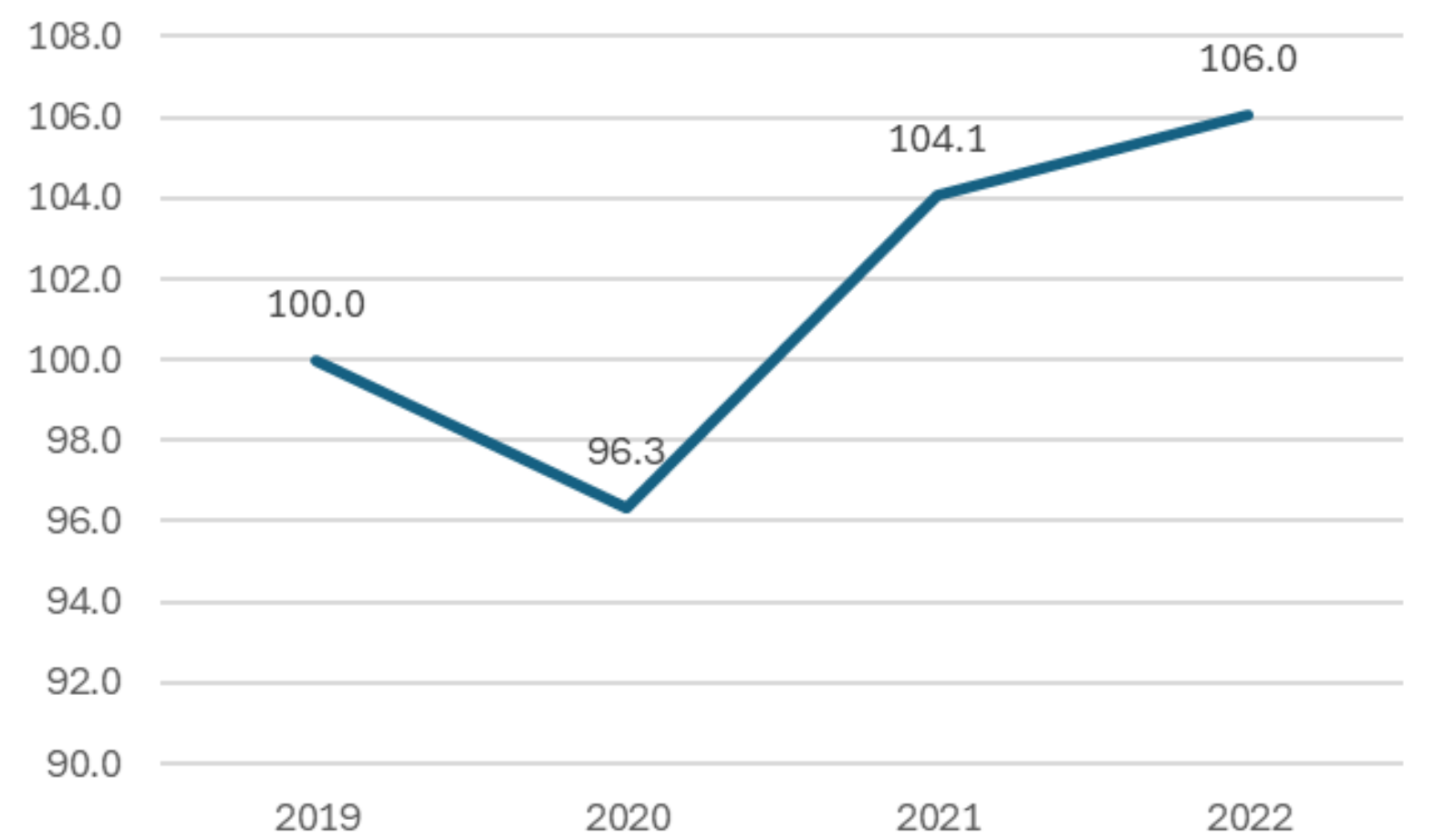
Evolució del Cost Mig Treballadors



Evolució de la Productivitat mitjana



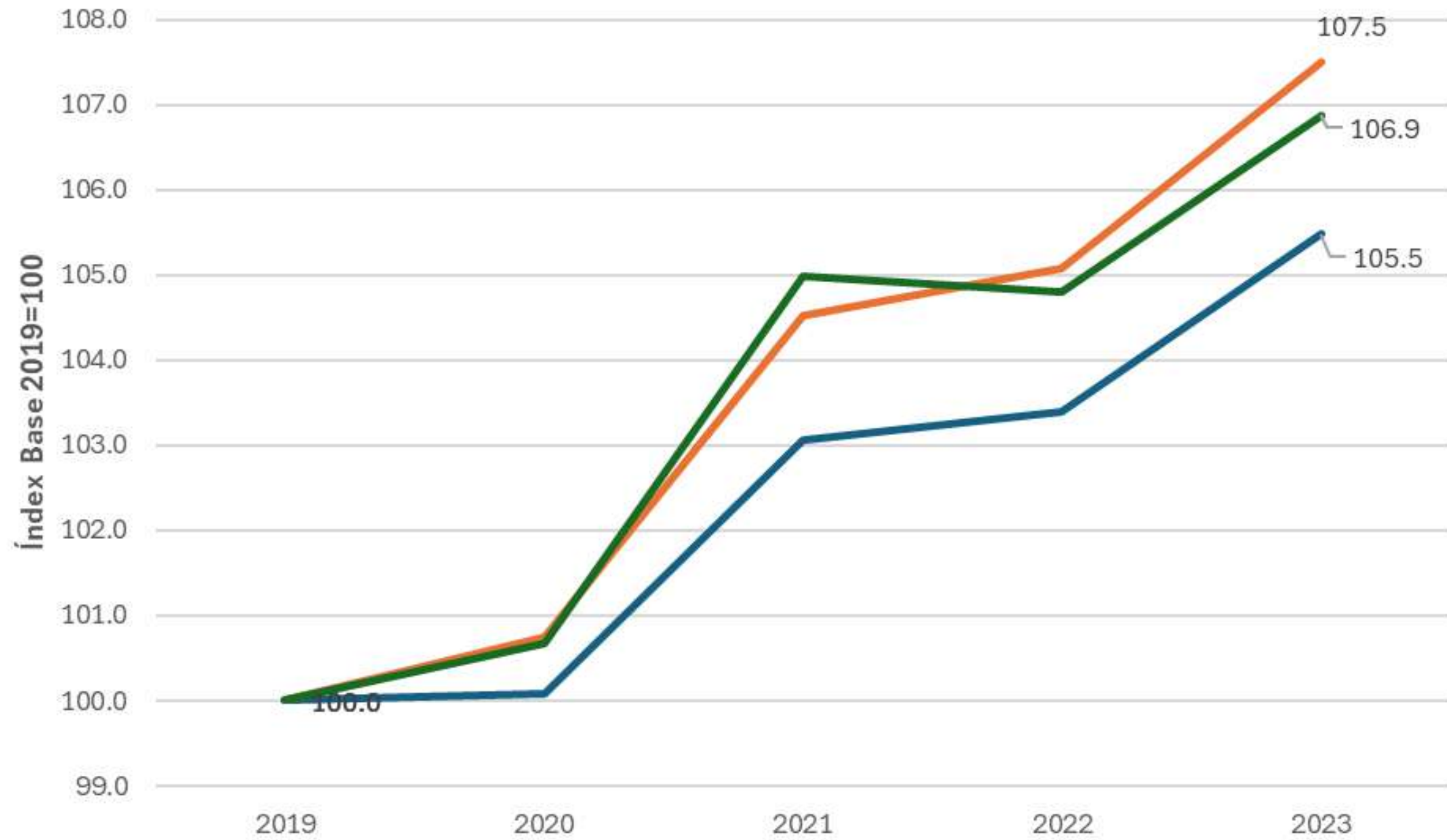
Evolució de la Prod. Salari



El mercat de treball

Diagnosi inicial Pla Estratègic 2025-2028

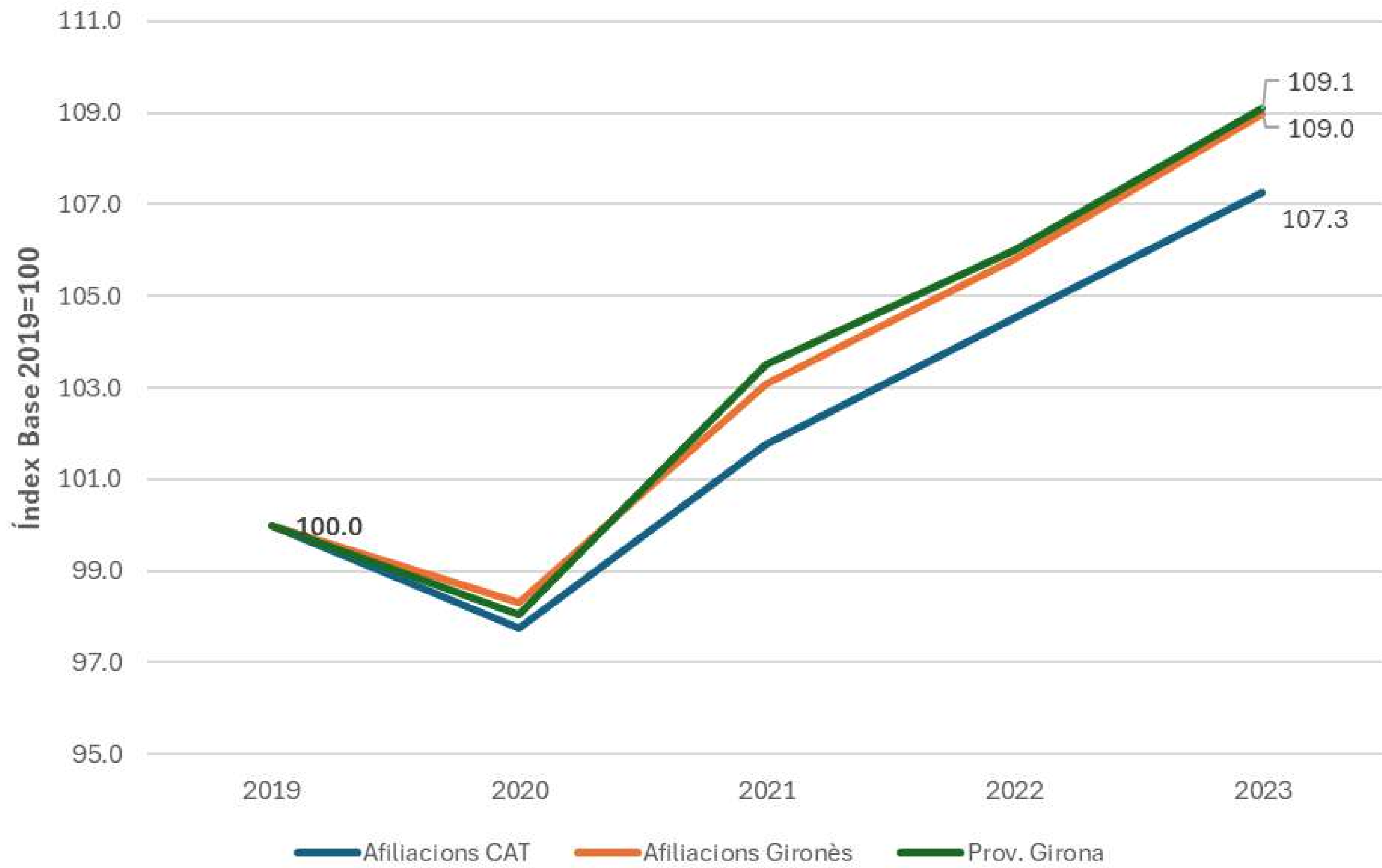
Índex d'evolució de la força de treball (Actius)



Font: Idescat

Actius CAT Actius Gironès Prov. Girona

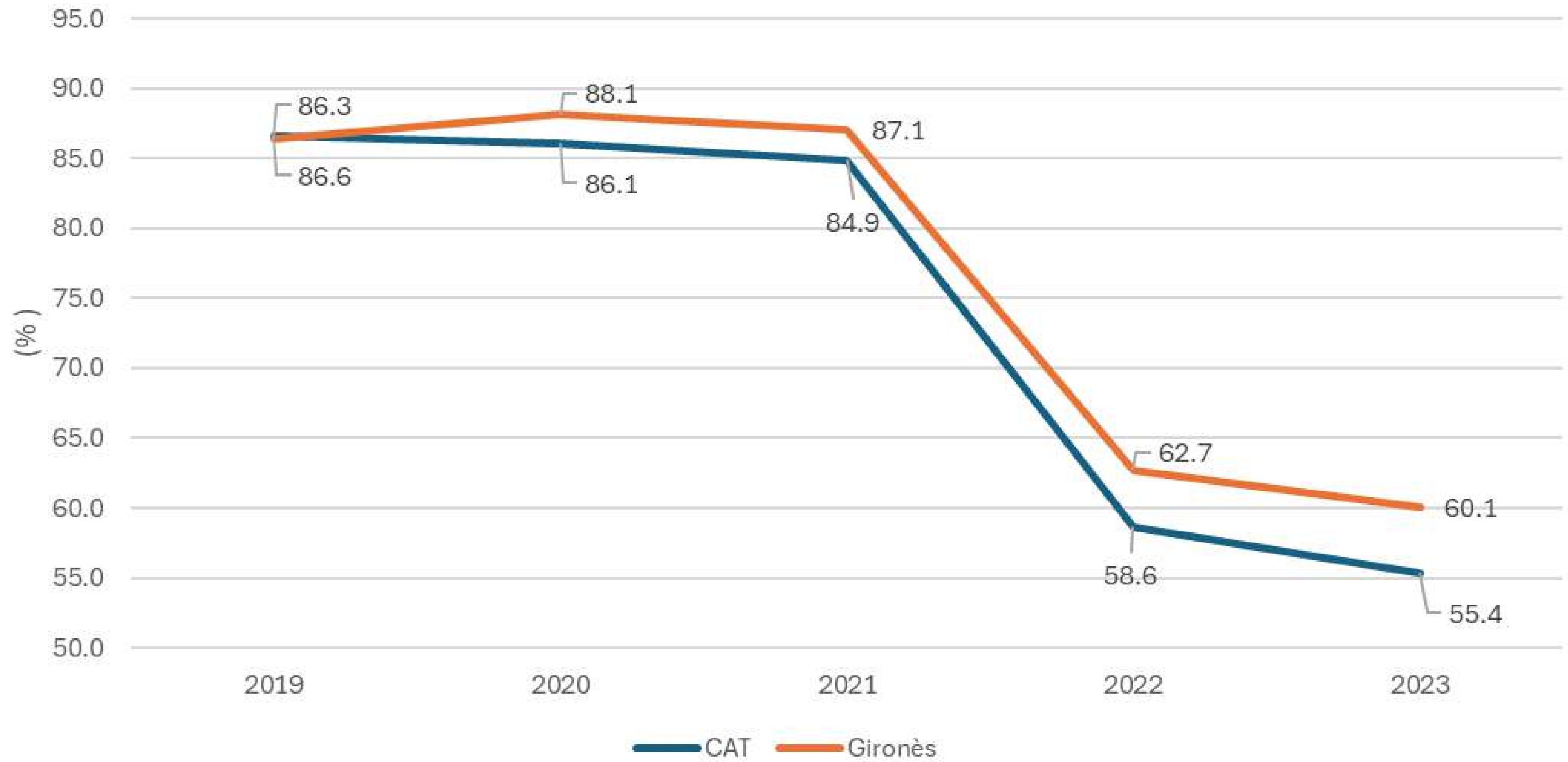
Índex d'evolució de l'ocupació (Afiliacions a la SS)



Taxa d'atur registral per municipis del gironès, estimada per sexe pels anys (2019-2024)

Municipis	Total						Variació (pp)	Bretxa de Gènere (pp)
	2019	2020	2021	2022	2023	2024	2019-2024	home-done (2024)
Aiguaviva	3.2%	3.2%	3.9%	3.6%	4.0%	4.0%	0.8%	-0.4%
Be scanó	6.8%	6.2%	8.4%	5.9%	5.1%	5.6%	-1.3%	-1.8%
Bordils	7.3%	7.5%	10.5%	8.6%	7.8%	8.0%	0.7%	0.1%
Campllong	4.2%	4.0%	3.4%	3.6%	2.1%	2.0%	-2.1%	2.4%
Canet d'Adri	5.6%	8.0%	8.6%	5.3%	4.6%	5.5%	-0.1%	2.7%
Cassà de la Selva	8.2%	8.5%	11.1%	7.6%	7.3%	6.9%	-1.3%	-3.8%
Celrà	6.6%	7.1%	8.6%	6.0%	6.0%	5.7%	-0.9%	-2.9%
Cervià de Ter	8.4%	6.6%	6.8%	4.9%	5.9%	4.1%	-4.3%	-1.2%
Flaçà	5.6%	5.7%	9.3%	6.4%	6.1%	5.9%	0.3%	-0.2%
Fornells de la Selva	5.2%	6.2%	5.9%	4.5%	3.6%	4.0%	-1.2%	-2.3%
Girona	10.0%	10.3%	13.9%	9.8%	9.6%	9.2%	-0.9%	-1.9%
Juià	7.2%	4.0%	9.8%	8.8%	6.3%	3.6%	-3.6%	3.9%
Llagostera	11.6%	11.4%	14.1%	10.3%	10.1%	9.2%	-2.5%	-3.8%
Llambilles	2.7%	2.7%	3.8%	3.7%	4.1%	2.0%	-0.8%	-0.9%
Madremanya	5.2%	3.8%	5.3%	2.9%	2.9%	2.1%	-3.1%	-4.1%
Quart	5.7%	6.4%	7.5%	5.3%	5.3%	4.7%	-1.0%	-0.6%
Salt	14.8%	14.9%	21.7%	15.4%	14.6%	13.3%	-1.5%	-6.3%
Sant Andreu Salou	3.1%	1.5%	6.9%	2.6%	2.4%	4.5%	1.4%	-0.7%
Sant Gregori	4.4%	4.4%	6.4%	4.0%	3.6%	3.8%	-0.6%	-2.6%
Sant Joan de Mollet	7.6%	5.5%	8.5%	6.4%	4.8%	5.0%	-2.6%	-1.3%
Sant Jordi Desvalls	8.8%	7.4%	8.1%	6.7%	5.7%	5.3%	-3.5%	0.0%
Sant Julià de Ramis	7.2%	7.3%	8.3%	6.6%	6.9%	6.2%	-1.0%	-4.0%
Sant Martí de Llémena	6.4%	7.7%	9.0%	6.0%	3.9%	4.8%	-1.6%	-2.0%
Sant Martí Vell	13.1%	18.5%	18.0%	9.2%	6.5%	4.8%	-8.3%	1.6%
Sarrià de Ter	6.5%	6.6%	8.7%	6.4%	5.8%	5.8%	-0.7%	-0.5%
Vilablareix	5.4%	5.2%	5.0%	4.3%	4.0%	3.4%	-2.0%	-2.0%
Viladasens	3.0%	4.0%	5.7%	6.5%	4.0%	4.0%	1.0%	-4.5%
Mi tjana Gironès	6.8%	6.8%	8.8%	6.3%	5.7%	5.3%	-1.5%	-1.4%
Mi tjana Prov Girona	9.9%	9.7%	10.4%	7.3%	6.7%	6.2%	-1.6%	-1.4%

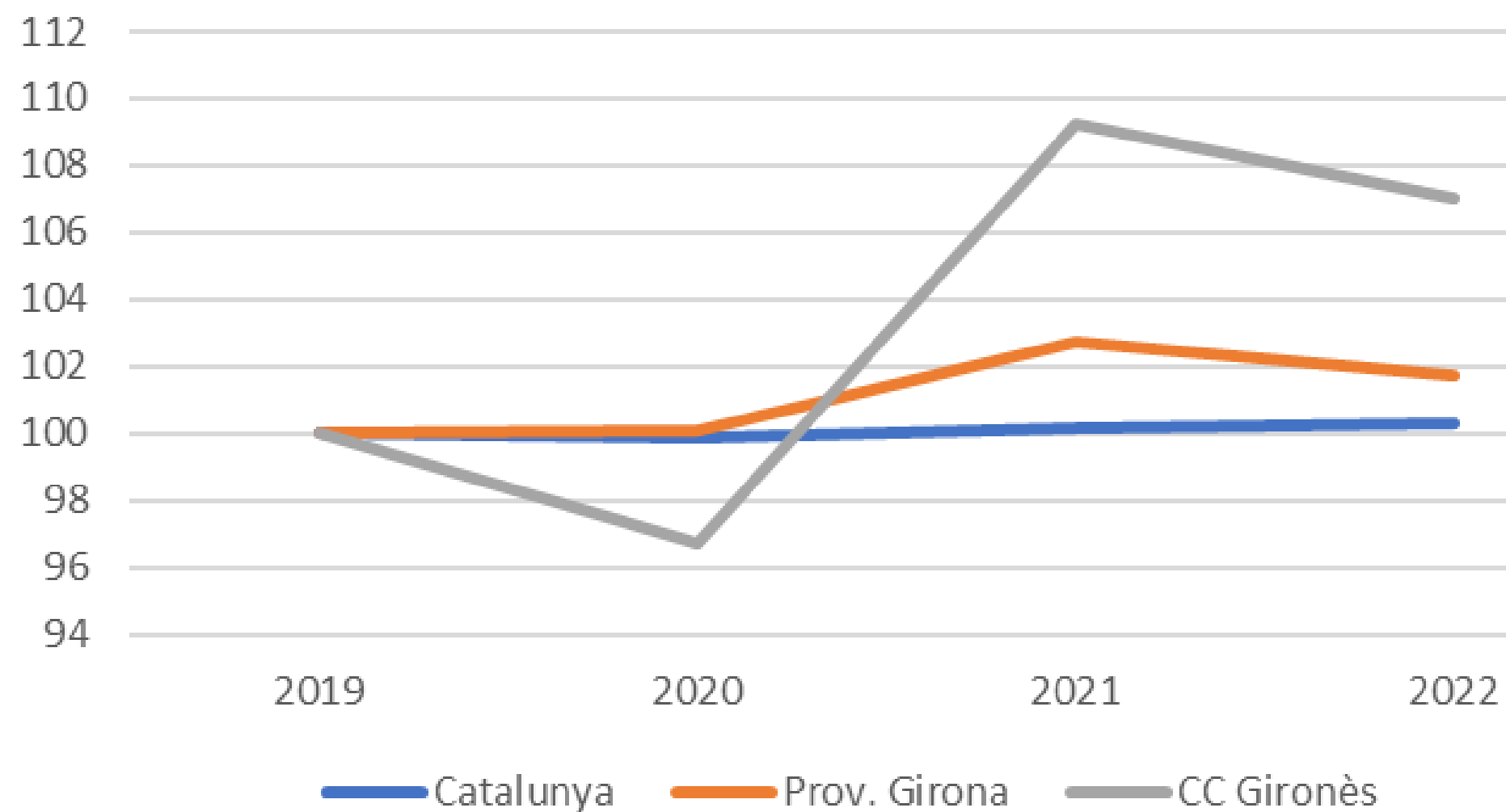
Taxa de contratación temporal registrada (% contractes registrats)



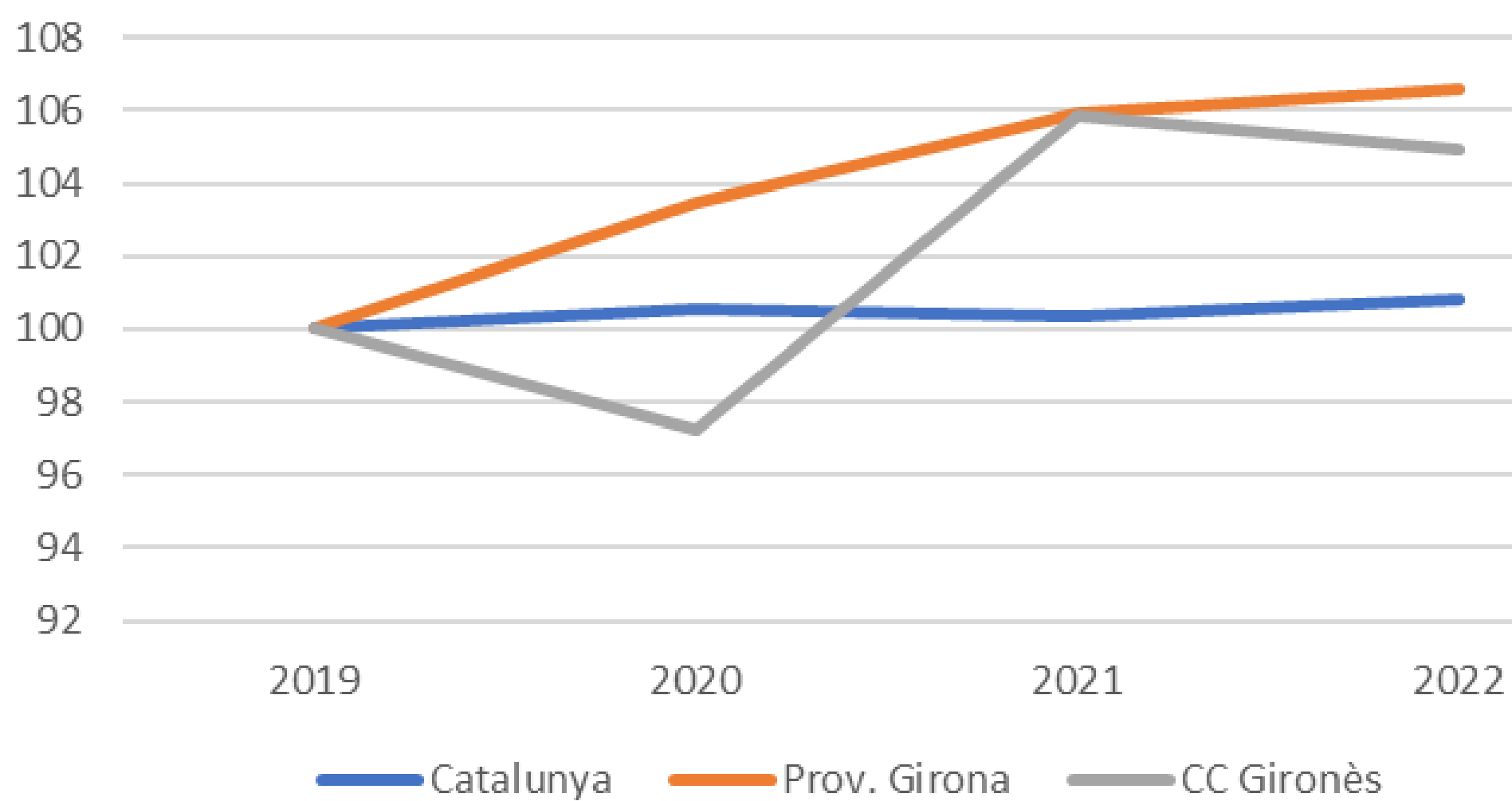
Els serveis socials bàsics

Diagnosi inicial Pla Estratègic 2025-2028

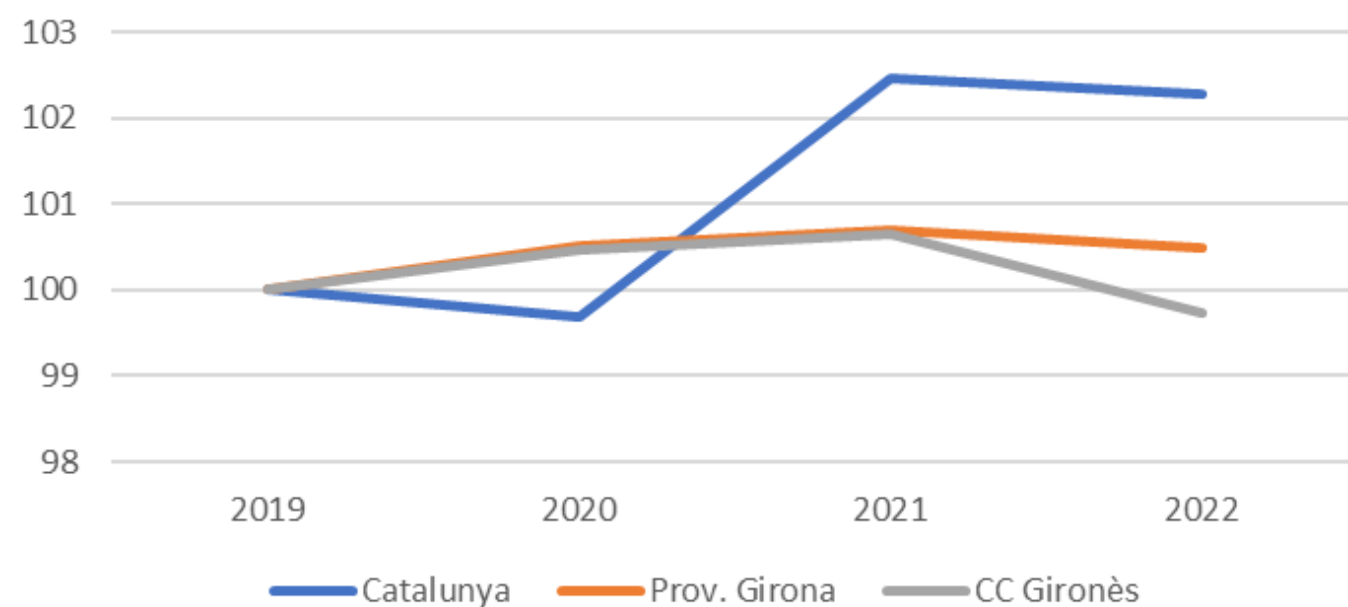
Evolució places en residències per a gent gran per habitant (2019-2022)



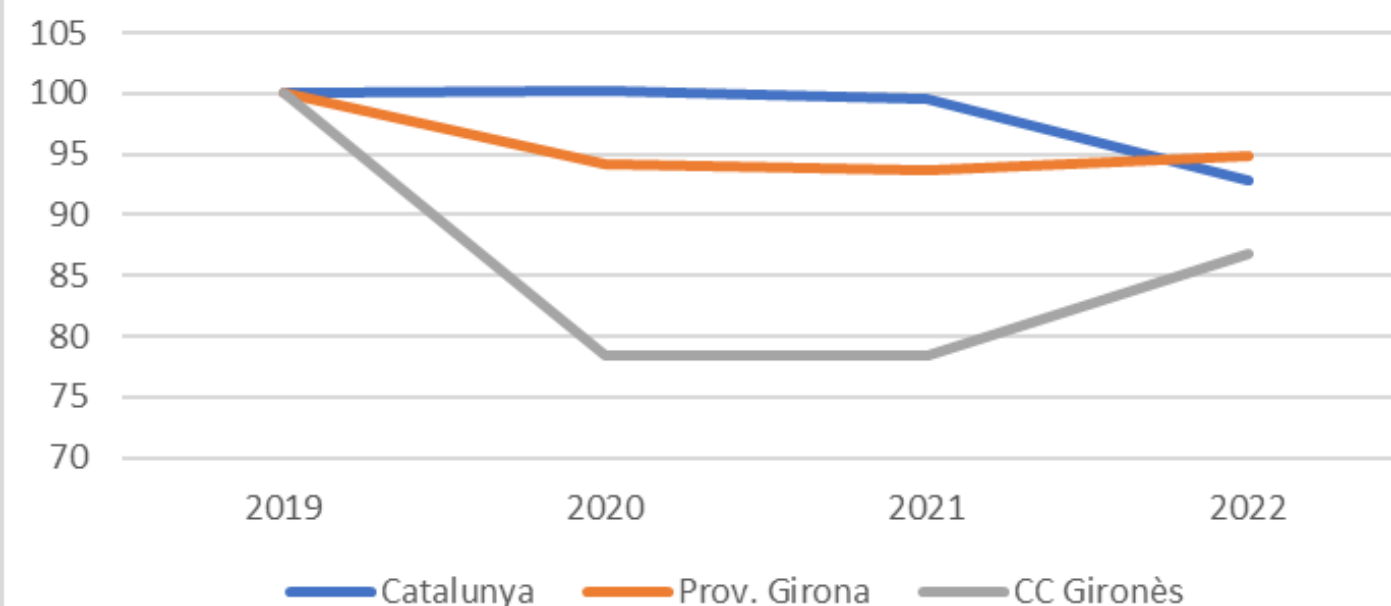
Evolució places en centres de dia per a gent gran per habitant (2019-2022)



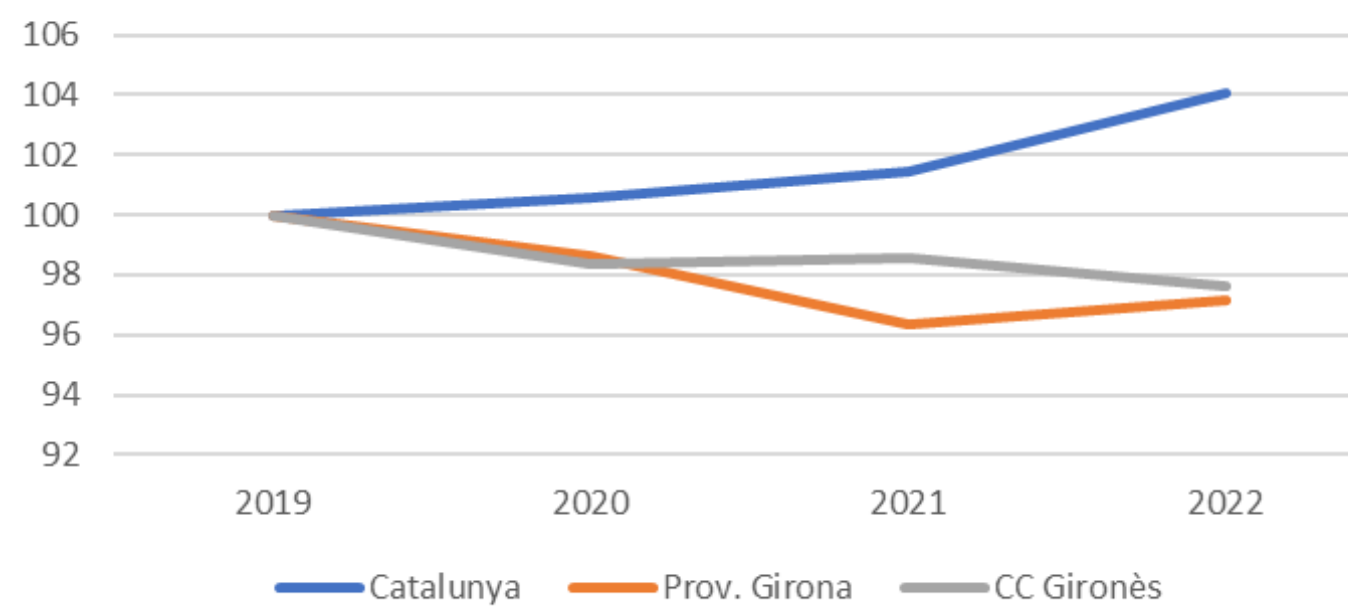
Evolució places en centres ocupacionals per a persones amb discapacitat per habitant (2019-2022)



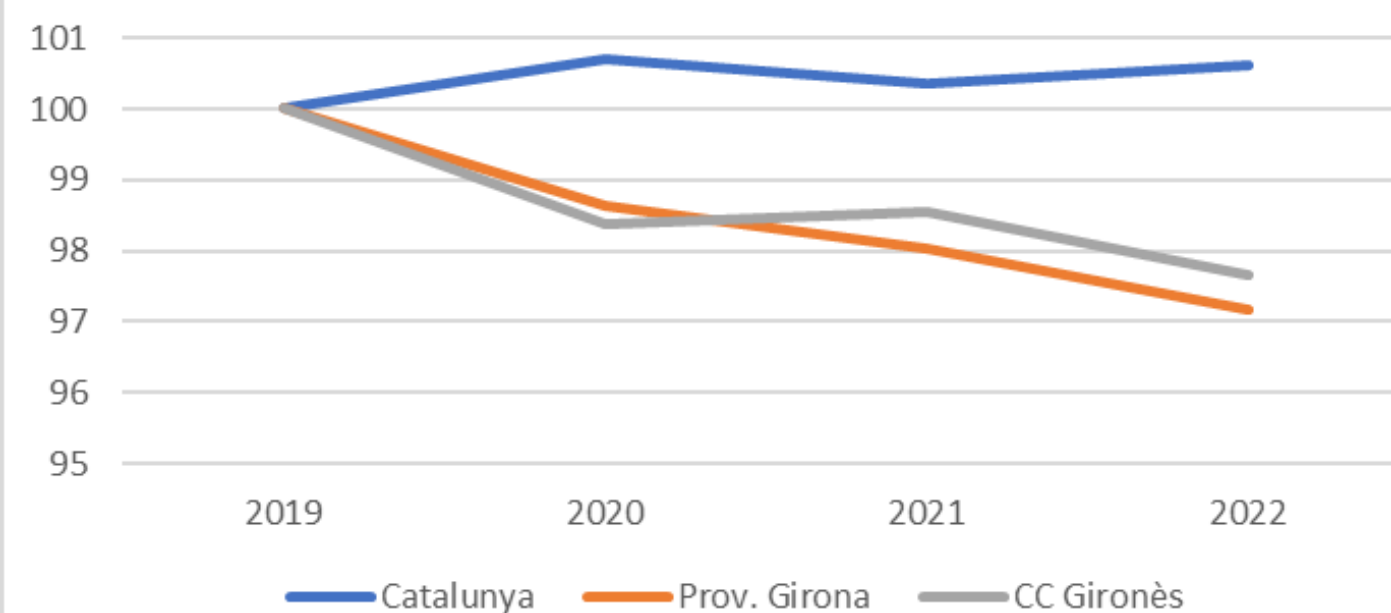
Evolució places en centres d'atenció especialitzada per a persones amb discapacitat per habitant (2019-2022)



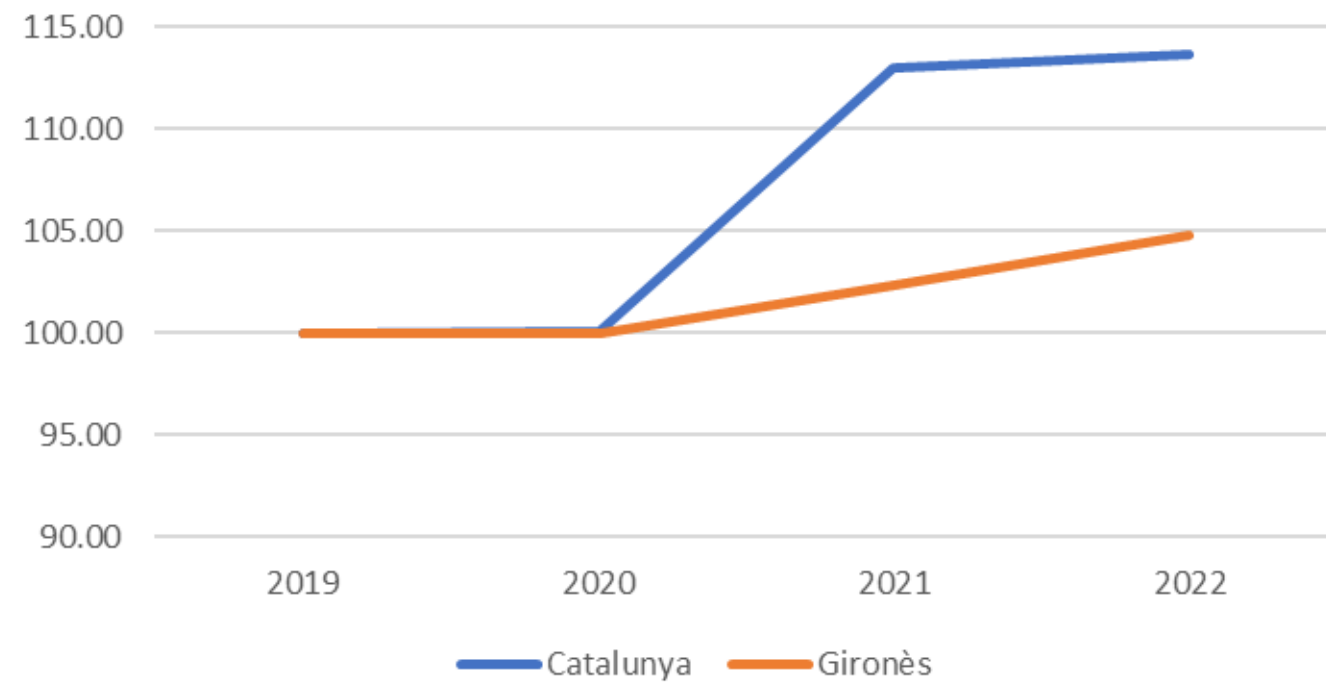
Evolució places en llars residencials per a persones amb discapacitat per habitant (2019-2022)



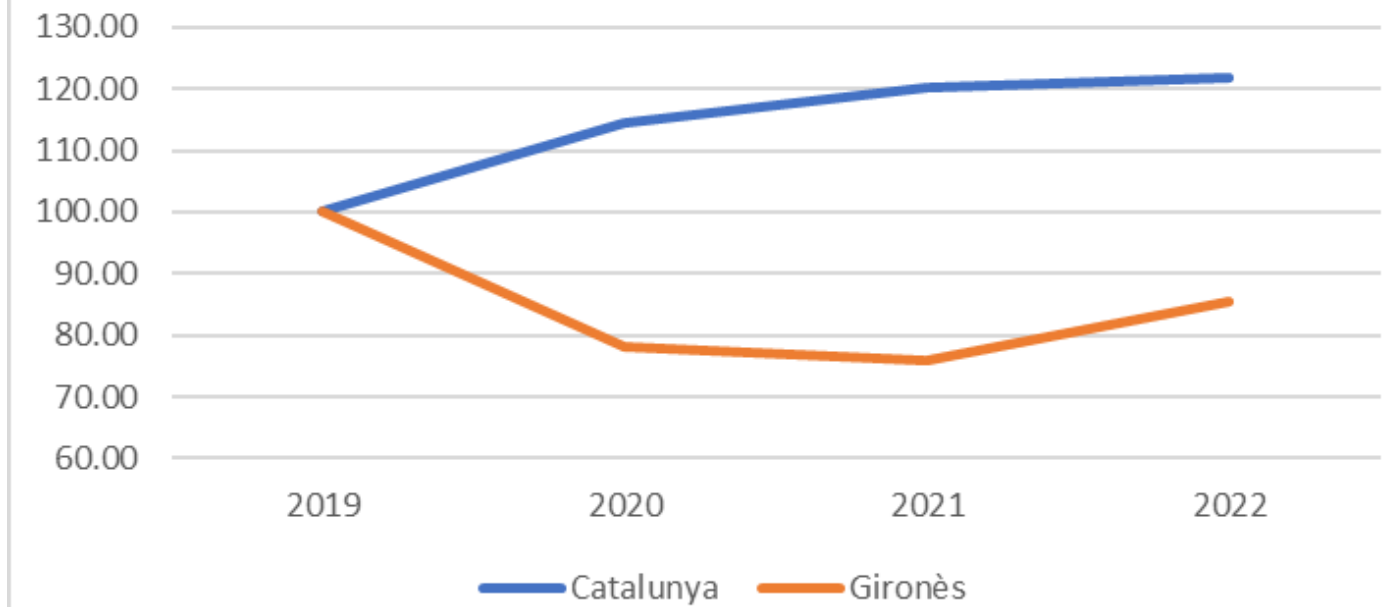
Evolució places en centres de dia per a persones amb discapacitat per habitant (2019-2022)



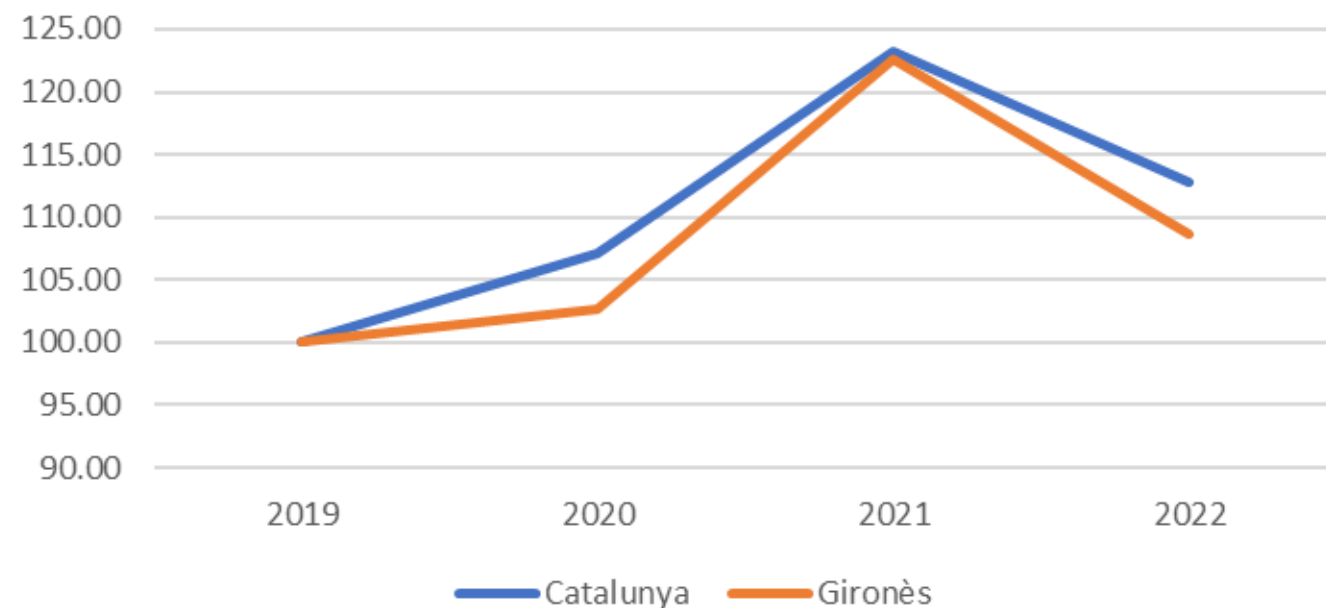
Evolució professionals dels serveis bàsics d'atenció social (2019-2022)



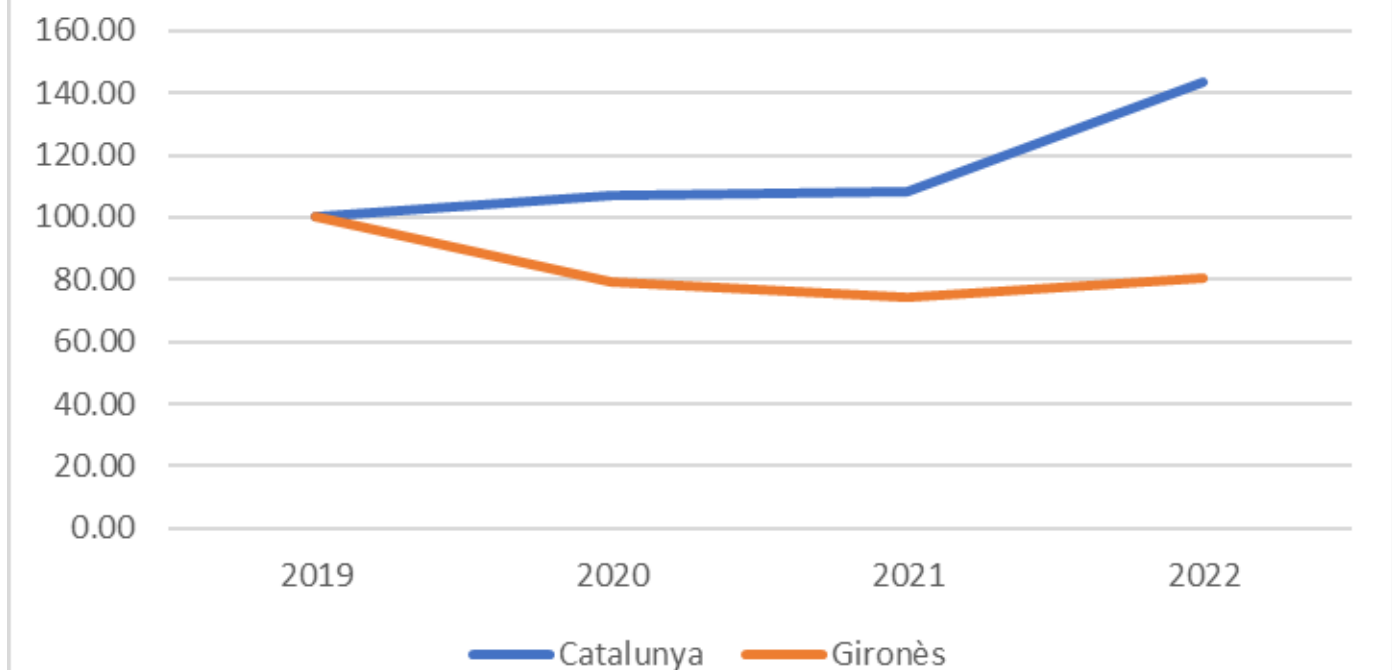
Evolució total actuacions i prestacions econòmiques desenvolupades pels serveis bàsics d'atenció social (2019-2022)



Evolució expedients familiars en actuacions i prestacions econòmiques desenvolupades pels serveis bàsics d'atenció social (2019-2022)



Evolució problemàtiques ateses pels serveis bàsics d'atenció (2019-2022)

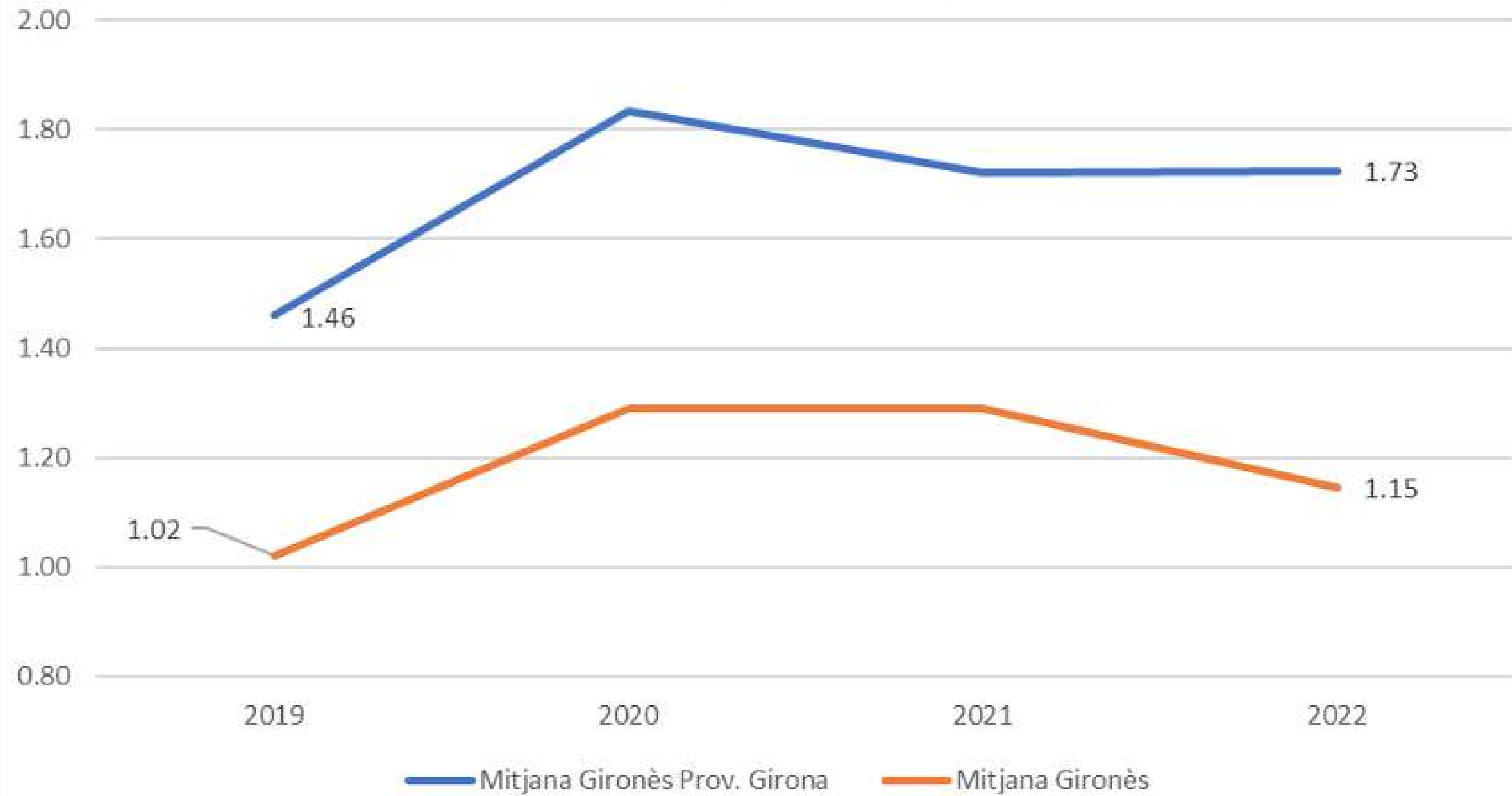


Indicadors serveis socials bàsics per cada 1000 habitants			
	Catalunya	Prov. Girona	CC Gironès
Places en residències per a gent gran (2022)	7.866	6.983	6.456
Places en centres de dia per a gent gran (2022)	2.511	2.257	1.888
Places en centres de dia per a persones amb discapacitat (2022)	0.604	0.644	1.420
Places en llars residencials per a persones amb discapacitat (2022)	0.688	0.586	0.599
Places en centres d'atenció especialitzada per a persones amb discapacitat (2022)	0.166	0.304	0.242
Places en centres ocupacionals per a persones amb discapacitat (2022)	1.727	1.913	1.929
Places de serveis d'intervenció socioeducativa no residencial per a infants i adolescents (2022)	1.384	nd	0.038

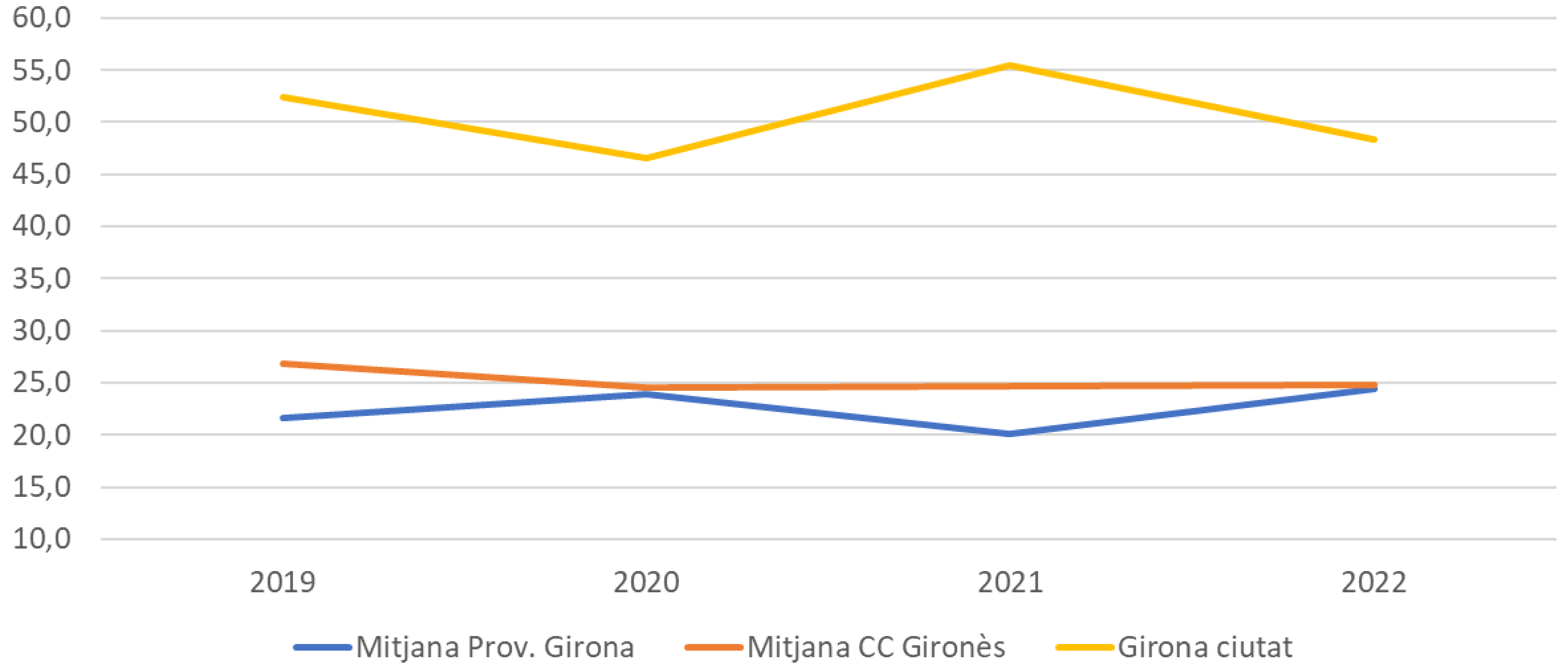
Altres indicadors

Diagnosi inicial Pla Estratègic 2025-2028

Residus kg/hab/dia (2019-2022)



Taxa d'ocupació de les aules (Mitjana d'alumnes per aula)



Taxa d'ocupació de les aules de tots els municipis del Gironès (2019-2022)

Municipis	Total				Diff
	2019	2020	2021	2022	
Aiguaviva	13.4	11.4	11.9	11.4	-2.0
Bescanó	24.5	23.0	22.1	22.0	-2.6
Bordils	21.6	18.5	20.8	19.0	-2.6
Campllong		14.0	13.5	12.5	14.0
Canet d'Adri					
Cassà de la Selva	51.1	49.5	49.7	46.5	-4.6
Celrà	25.1	24.0	23.9	23.6	-1.6
Cervià de Ter	14.1	12.5	14.6	13.4	-0.7
Flaçà	14.9	13.4	14.2	15.1	0.2
Fornells de la Selva		32.4	31.5	30.0	-2.4
Girona	52.4	46.6	55.4	48.4	-4.0
Juià					
Llagostera	24.9	23.0	22.9	22.4	-2.5
Llambilles					
Madremanya					
Quart	21.9	19.3	19.4	18.6	-3.3
Salt	48.4	45.2	46.6	49.4	1.0
Sant Andreu Salou					
Sant Gregori	32.1	32.0	23.4	32.3	0.2
Sant Joan de Mollet					
Sant Jordi Desvalls	14.0	10.8	12.1	14.5	0.5
Sant Julià de Ramis	17.6	16.1	15.9	15.6	-1.9
Sant Martí de Llémena					
Sant Martí Vell					
Sarrià de Ter	31.0	28.3	23.4	29.1	-1.9
Vilablareix	23.8	22.8	23.6	24.1	0.3
Viladasens					
Mitjana CC Gironès	26.9	24.6	24.7	24.9	-2.0
Mitjana Prov. Girona	21.6	23.9	20.2	24.4	2.8

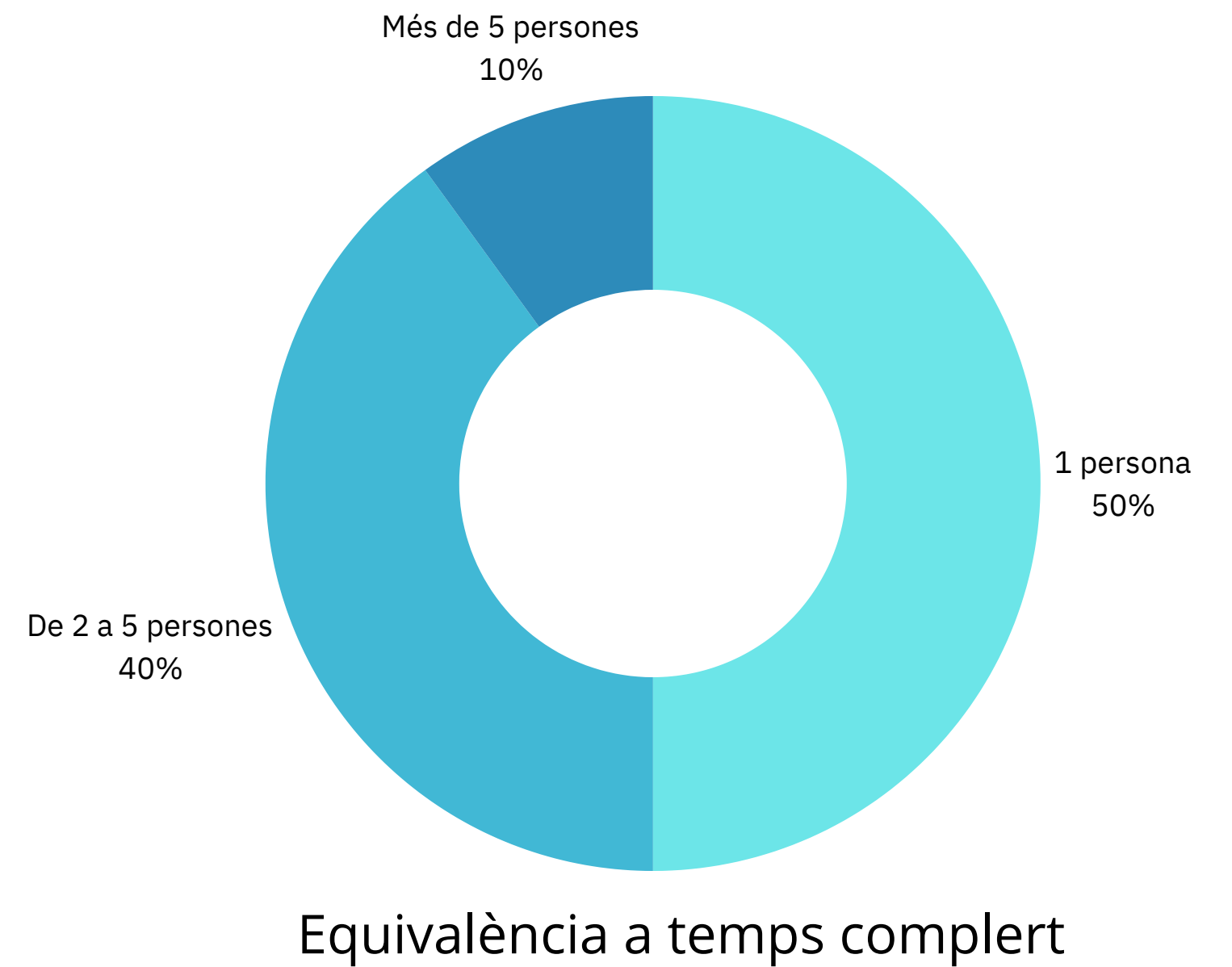
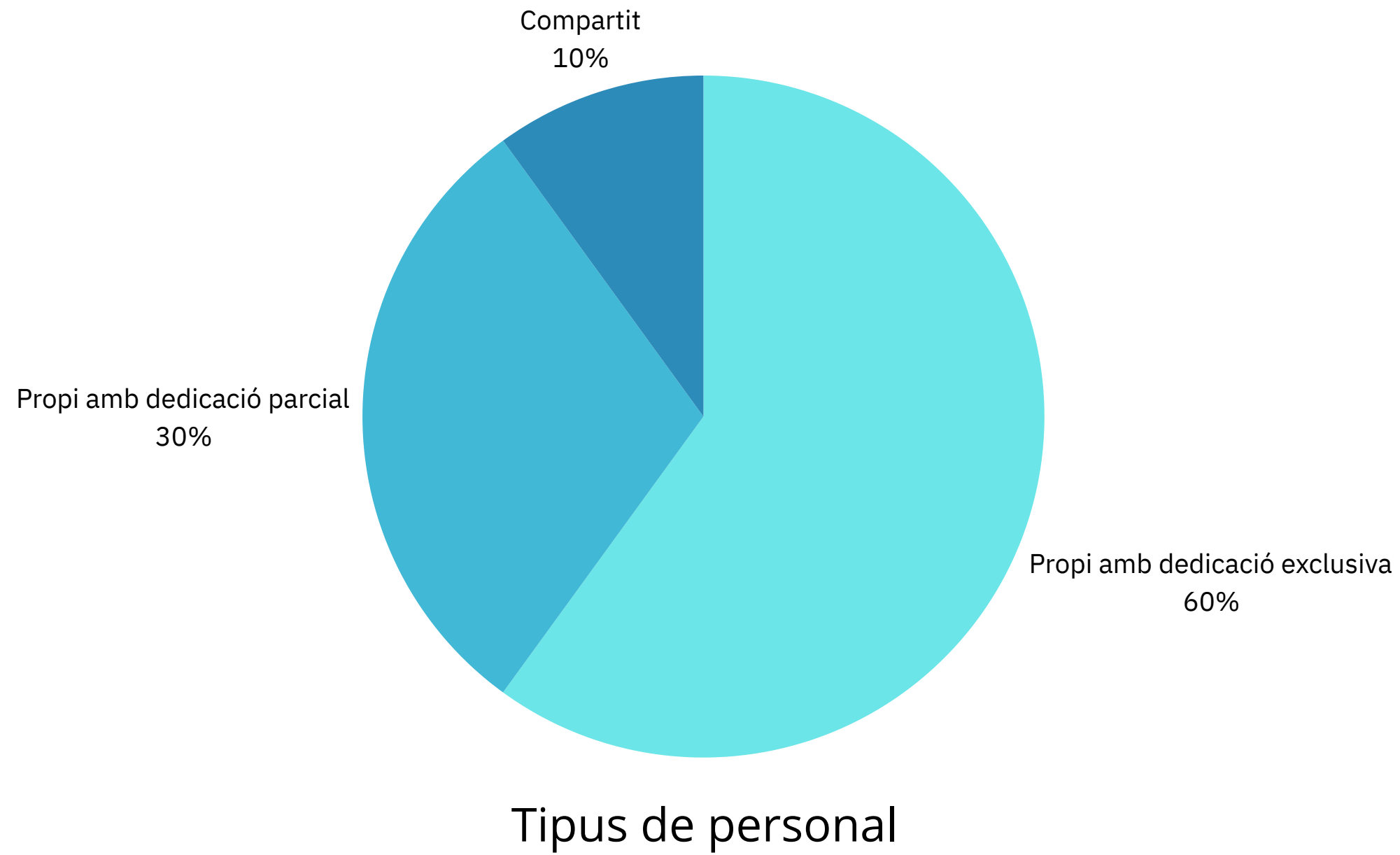
Indicadors demogràfics pels municipis del Gironès (desembre 2022)

	Taxa de dependència	Índex d'envelliment	Ratio masculinitat	Creixement vegetatiu (c/1000hab)	Morts (c/1000hab)	Naixements (c/1000hab)
Aiguaviva	54%	86%	98%	3,8	3,8	7,7
Bescanó	55%	83%	102%	-2,7	10,3	7,6
Bordils	52%	107%	101%	-1,1	8,3	7,2
Campllong	47%	60%	100%	-1,9	5,6	3,7
Canet d'Adri	61%	125%	107%	-8,0	13,3	5,3
Cassà de la Selva	53%	93%	105%	0,3	8,0	8,2
Celrà	48%	51%	100%	2,5	5,1	7,6
Cervià de Ter	59%	100%	106%	-5,0	8,0	3,0
Flaçà	60%	109%	95%	6,2	7,1	13,3
Fornells de la Selva	52%	74%	99%	0,7	5,9	6,7
Girona	49%	100%	93%	1,7	7,1	8,8
Juià	55%	107%	115%	-12,0	15,0	3,0
Llagostera	53%	93%	101%	3,3	6,5	9,9
Llambilles	51%	118%	105%	-10,9	10,9	0,0
Madremanya	62%	104%	96%	-16,6	16,6	0,0
Quart	59%	68%	103%	5,4	5,1	10,5
Salt	51%	60%	111%	5,0	5,7	10,7
Sant Andreu Salou	67%	132%	95%	6,2	12,3	18,5
Sant Gregori	58%	84%	104%	-1,2	8,3	7,1
Sant Joan de Mollet	59%	102%	100%	-1,9	5,8	3,9
Sant Jordi Desvalls	59%	109%	96%	0,0	8,4	8,4
Sant Julià de Ramis	50%	78%	101%	-0,3	7,2	6,9
Sant Martí de Llémena	52%	83%	104%	0,0	4,4	4,4
Sant Martí Vell	45%	131%	116%	0,0	11,5	11,5
Sarrià de Ter	54%	93%	97%	0,8	8,1	8,9
Vilablareix	57%	73%	99%	3,2	7,4	10,6
Viladasens	54%	145%	116%	9,3	4,6	13,9
Mitjana Gironès	54,67%	95,11%	102,41%	-0,49	8,16	7,68

Resultat de les enquestes als ajuntaments

Diagnosi inicial Pla Estratègic 2025-2028

Del personal i la seva dedicació



75,7%

activitats de dinamització
econòmica local

28,6%

Servei de
desenvolupament
econòmic local




47,1%

Activitats de
promoció econòmica
local



Activitats que es fan actualment

- 1 Impuls de projectes i programes per a l'ocupabilitat (orientació, persones joves, inserció)
- 2 Iniciatives en col·laboració amb centres educatius del municipi o zona
- 3 Impuls de projectes i programes de formació per a l'ocupació (persones aturades)
- 4 **Desenvolupament de programes per fomentar l'esperit emprenedor**
- 5 Dinamització del teixit empresarial i/o jornades per fer sinèrgies i xarxa entre empreses
- 6 Promoció comercial del sòl industrial i naus buides
- 7 Generació de projectes en col·laboració públic-privada per la promoció econòmica
- 8 Dissenyar estratègies per a la diversificació o especialització econòmica territorial
- 9 Gestió d'espais per a la dinamització econòmica
- 10 Actuacions per al disseny i execució d'actuacions i projectes per a l'impuls de l'ESS
- 11 **Actuacions per la captació i retenció de talent local**
- 12 Generar oferta formativa dirigida a empreses i disposar serveis específics per PIMES
- 13 **Actuacions dirigides a l'impuls i suport al sector industrial**
- 14 Organitzar calendaris d'esdeveniments per atreure i acollir noves iniciatives empresarials, inversores i emprenedores
- 15 Projectes relacionats amb l'acreditació de competències professionals en l'àmbit formatiu
- 16 Promoció de productes de proximitat i del sector industrial
- 17 **Accions dirigides a l'impuls del sector de la restauració**
- 18 **Accions de modificació urbanística en el PAEs del municipi i del POUM**
- 19 Promoció de productes de proximitat i del sector primari

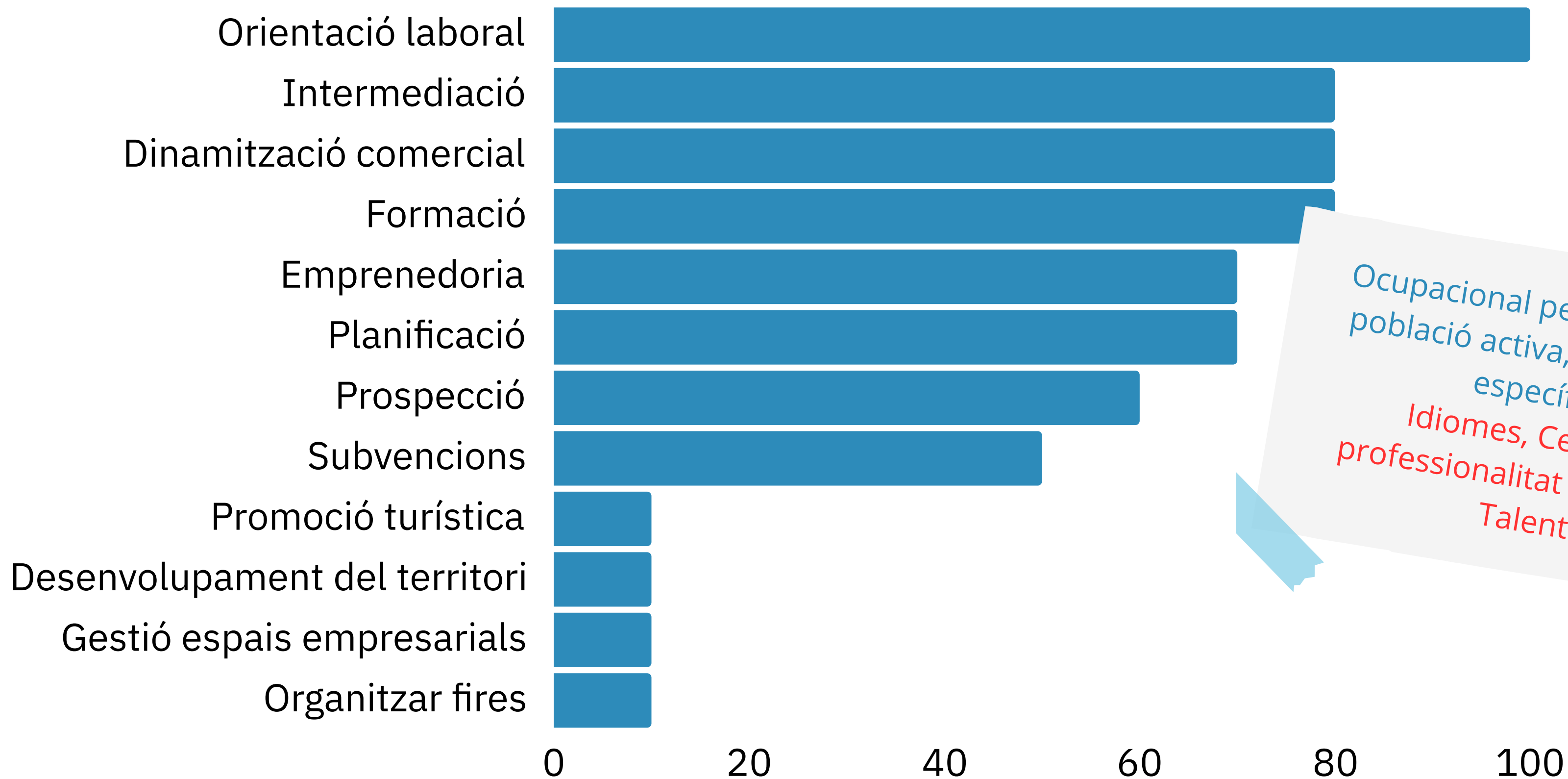


Activitats que es voldrien fer o millorar

- 7 Generació de projectes en col·laboració públic-privada per la promoció econòmica
- 19 Promoció de productes de proximitat i del sector primari
- 1 Impuls de projectes i programes per a l'ocupabilitat (orientació, persones joves, inserció)
- 2 Iniciatives en col·laboració amb centres educatius del municipi o zona
- 5 Dinamització del teixit empresarial i/o jornades per fer sinèrgies i xarxa entre empreses
- 12 Generar oferta formativa dirigida a empreses i disposar serveis específics per PIMES
- 16 Promoció de productes de proximitat i del sector industrial
- 3 Impuls de projectes i programes de formació per a l'ocupació (persones aturades)
- 14 Organitzar calendaris d'esdeveniments per atreure i acollir noves iniciatives empresarials, inversores i emprenedores
- 8 Dissenyar estratègies per a la diversificació o especialització econòmica territorial
- 9 Gestió d'espais per a la dinamització econòmica
- 10 Actuacions per al disseny i execució d'actuacions i projectes per a l'impuls de l'ESS
- 6 Promoció comercial del sòl industrial i naus buides
- 15 Projectes relacionats amb l'acreditació de competències professionals en l'àmbit formatiu



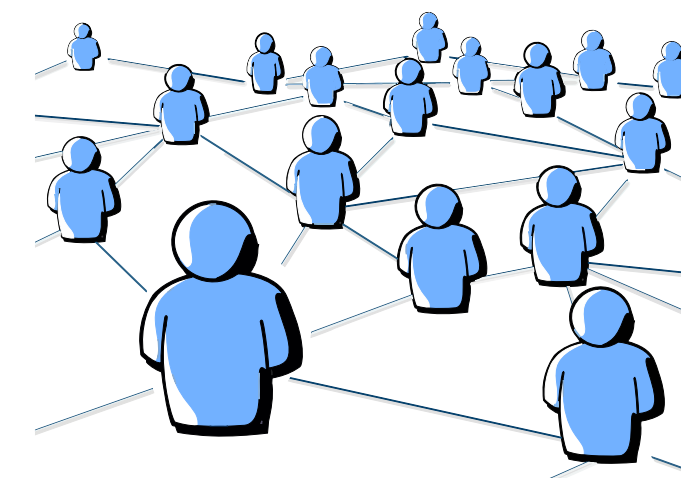
Activitats de promoció econòmica



Ocupacional per aturats, per població activa, per a joves i específica

Idiomes, Certificat professionalitat i Gestió de Talent

Col·laboracions



39,9% Amb centres de formació ocupacional

21,4% Amb empreses
borsa de treball, inserció laboral, RSC, formació digital, ESS

39,9% Amb altres municipis
emprenedoria, fires i festes, activitats per joves

57,1% Amb el Consell Comarcal del Gironès
Espai Feina, Formacions.

Elements de dinamització local



- Rutes de senderisme
- Fires, festes i esdeveniments

- Patrimoni arquitectònic
- Oferta gastronòmica
- Sòl industrial disponible

- Oportunitats de treball del comerç local i de l'activitat agrària
- Formació per emprenedors i captació/retenció de talent local

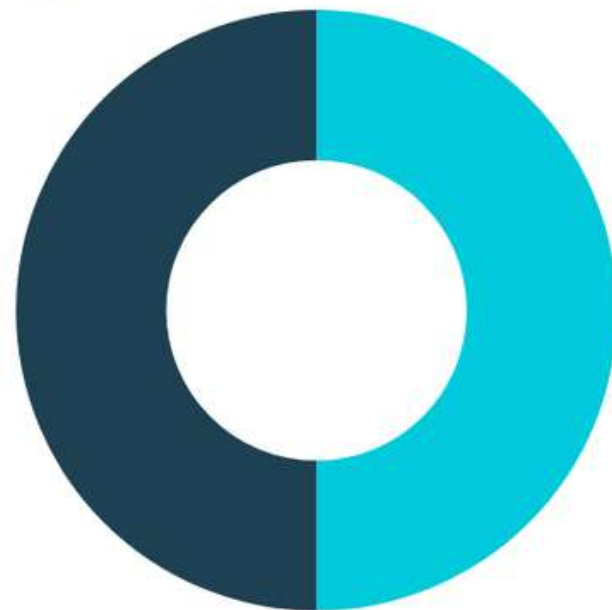
- Activitats esportives
- Preu habitatge

RESPOSTES A L'ENQUESTA A MUNICIPIS MUNICIPI

ENQUESTA RESPOSTA PER:
PERSONAL TÈCNIC

QUINS ELEMENTS CREUS QUE GENEREN
ATRACTIVITAT AL TEU MUNICIPI?

- CENTRES FORMATIUS/FORMACIÓ DE QUALITAT
- UBICACIÓ FÍSICA DEL MUNICIPI



ES FAN ACTIVITATS RELACIONADES AMB LA PROMOCIÓ ECONÒMICA DEL MUNICIPI.

- IMPULS DE PROJECTES I PROGRAMES DE FORMACIÓ PER A L'OCUPACIÓ (POBLACIÓ ATURADA)
- IMPULS DE PROJECTES I PROGRAMES PER A L'OCUPABILITAT (ORIENTACIÓ PROFESSIONAL, JOVES, INSERCIÓ, ETC..)
- INICIATIVES EN COL·LABORACIÓ AMB ELS CENTRES D'EDUCACIÓ DEL MUNICIPI O ZONA D'INFLUÈNCIA
- DESENVOLUPAMENT DE PROGRAMES PER FOMENTAR L'ESPERIT EMPRENEDOR
- GENERACIÓ DE PROJECTES EN COL·LABORACIÓ PÚBLIC-PÚBLIC O PÚBLIC-PRIVAT PER A LA PROMOCIÓ ECONÒMICA., GESTIÓ D'ESPAIS PER A LA DINAMITZACIÓ ECONÒMICA (VIVERS, INCUBADORES, COWORKING,...), ACTUACIONS PER AL DISSENY I EXECUCIÓ D'ACTUACIONS I PROJECTES PER A L'IMPULS DE L'ECONOMIA SOCIAL I SOLIDÀRIA.

BONES PRÀCTIQUES:

- SALT XEF - INCUBADORA DE NEGOCIS GASTRÒNOMICS

ES DESENVOLUPEN ACTUACIONS/PROJECTES EN COL·LABORACIÓ AMB ALTRES MUNICIPI DE LA COMARCA

- EMPRENEDORIA

ES DESENVOLUPEN ACTUACIONS/PROJECTES EN DESENVOLUPAMENT ECONÒMIC LOCAL I OCUPACIÓ EN COL·LABORACIÓ AMB EL CONSELL COMARCAL DEL GIRONÈS



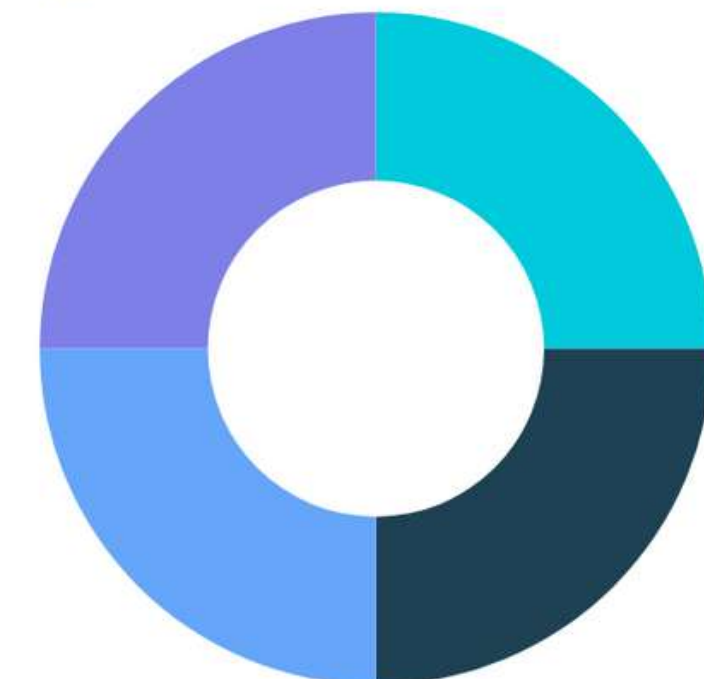
DIVERSES PERSONES FORMEN PART DEL PERSONAL TÈCNIC QUE TREBALLI EN L'ÀMBIT DE DESENVOLUPAMENT ECONÒMIC LOCAL I OCUPACI, REALITZANT TASQUES D'EMPRENEDORIA, ORIENTACIÓ LABORAL, INTERMEDIACIÓ, PROSPECCIÓ EMPRESARIAL, FORMACIÓ

ES DISPOSA D'UN SERVEI PROPI DEDICAT AL DESENVOLUPAMENT LOCAL QUE REALITZI ACTIVITATS DE DINAMITZACIÓ ECONÒMICA LOCAL

DE QUINS RECURSOS DISPOSA EL MUNICIPI
PER A LA DINAMITZACIÓ ECONÒMICA?

- ESPAIS PER A EMPRESES I EMPRENEDORS
- RECURSOS PER A LA GESTIÓ DEL TALENT LOCAL
- CENTRES FORMATIUS
- COMERÇ LOCAL DE PROXIMITAT

QUINES ACTIVITATS T'AGRADARIA POSAR
EN MARXA I/O MILLORAR-NE EL SEU
FUNCIONAMENT?



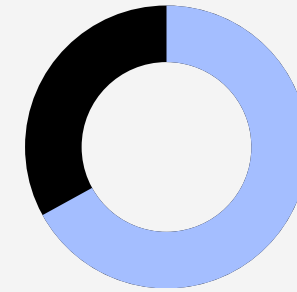
NOMBRE D'HABITANTS: X.XXX

TAXA D'ATUR: 13,30%

NOMBRE D'EMPRESSES: 680

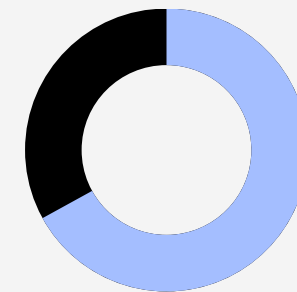
*DADES 2023

Aportacions en el disseny actual?



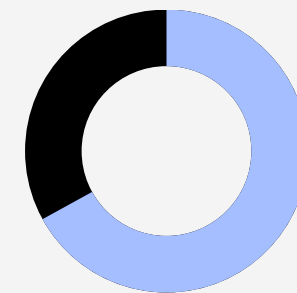
Valoracions

Sobre la situació actual



Propostes

D'elements a analitzar



Idees

Agents a involucrar



Àrea de desenvolupament local del Consell Comarcal del Gironès

promocioeconomica@girones.cat

Càtedra Joves Emprenedors UdG

dir.cje@udg.edu

Contacta'ns!